

INSTRUKCJA UŻYTKOWNIKA

PLATFORMA STUDENTA

RESETOWANIE HASŁA



Tarnów, czerwiec 2021

1. Resetowanie hasła

Aby zresetować hasło do Platformy Studenta otwieramy przeglądarkę internetową, wchodzimy na stronę o adresie:

<https://wu.pwzstar.edu.pl>

Klikamy link **Nie pamiętasz hasła?**

PAŃSTWOWA WYŻSZA SZKOŁA ZAWODOWA W TARNOWIE

Logowanie

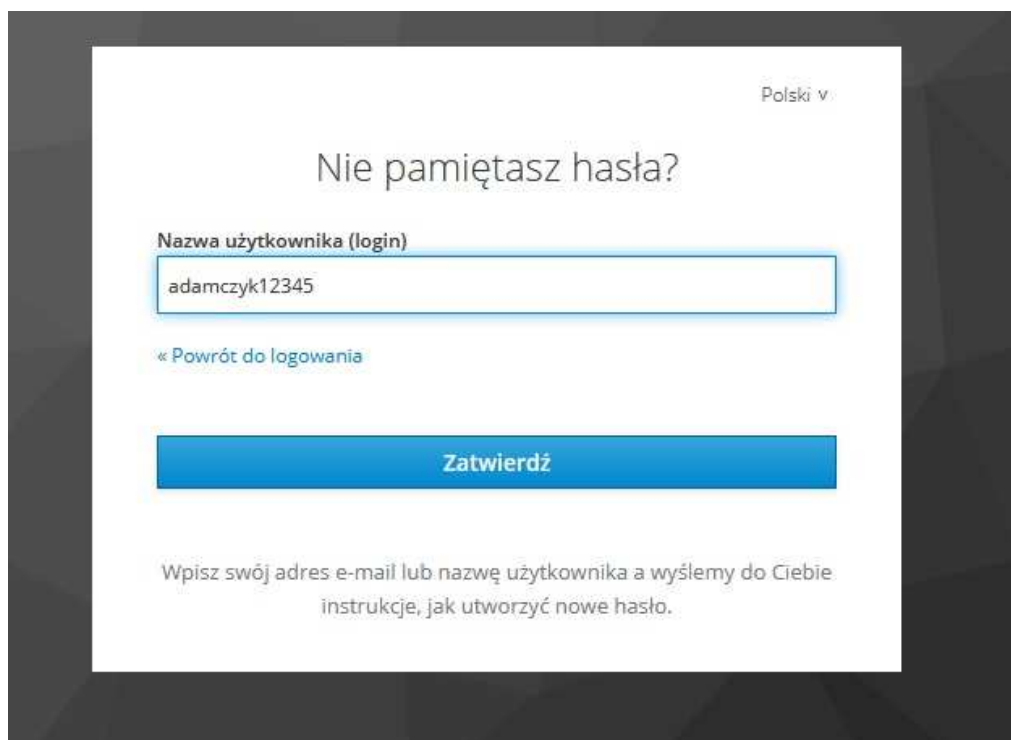
Nazwa użytkownika (login)

Hasło

[Nie pamiętasz hasła?](#)

Logowanie

Login użytkownika składa się z nazwiska (z małych liter) oraz numeru albumu np. **Krzysztof Adamczyk, nr albumu 12345** – login: **adamczyk12345**



Polski v

Nie pamiętasz hasła?

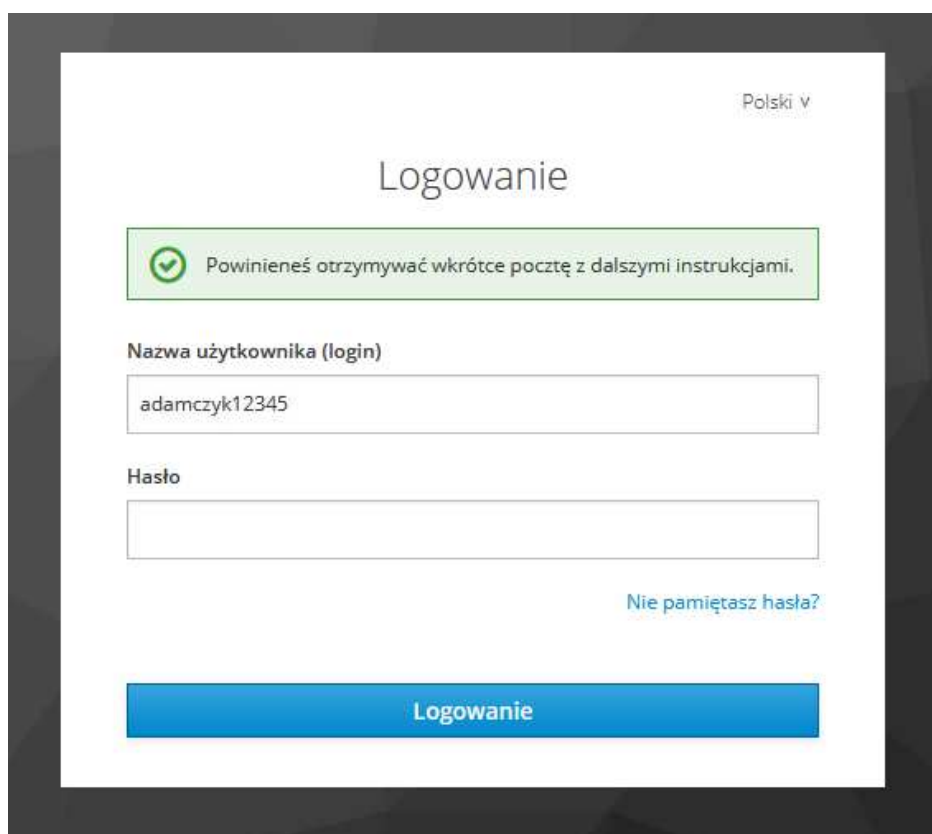
Nazwa użytkownika (login)

[« Powrót do logowania](#)

Zatwierdź


Wpisz swój adres e-mail lub nazwę użytkownika a wyślemy do Ciebie instrukcje, jak utworzyć nowe hasło.

Wpisujemy **login** i klikamy przycisk **[Zatwierdź]**, na prywatną pocztę podaną podczas procesu rekrutacji zostanie przesłany mail z linkiem resetującym.



Polski v

Logowanie

 Powinieneś otrzymywać wkrótce pocztę z dalszymi instrukcjami.

Nazwa użytkownika (login)

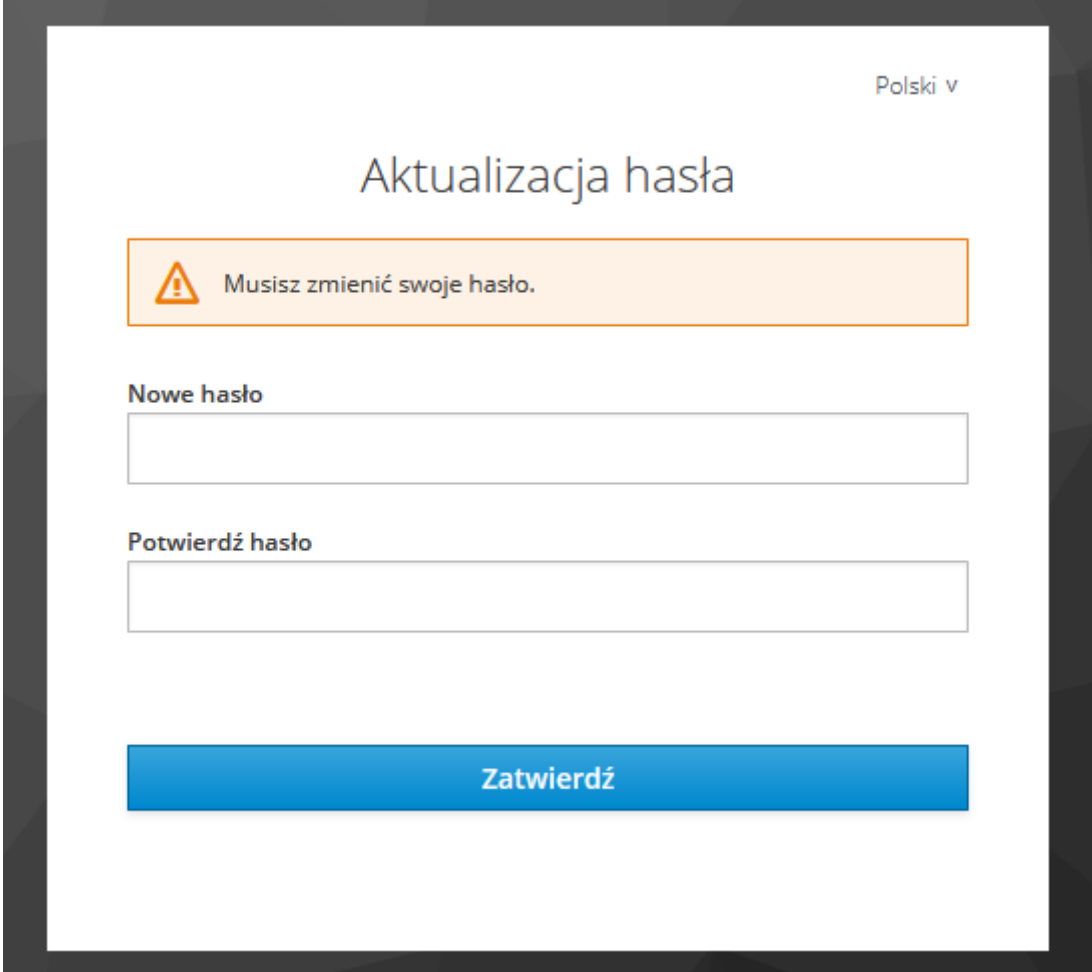
Hasło

[Nie pamiętasz hasła?](#)

Logowanie


Jeżeli wiadomości nie ma w folderze **Odebrane/Skrzynka odbiorcza** prosimy o sprawdzenie **folderu SPAM**.

Klikamy link zawarty w wiadomości.



Polski v

Aktualizacja hasła

 Musisz zmienić swoje hasło.

Nowe hasło

Potwierdź hasło

Zatwierdź

Wpisujemy dwukrotnie nowe hasło:

- minimalna długość hasła: 10 znaków,
- min. 1 wielka litera,
- min. 1 cyfra,
- min. 1 znak specjalny.

Klikamy **[Zatwierdź]**