OŚRODEK PRZETWARZANIA INFORMACJI
PAŃSTWOWY INSTYTUT BADAWCZY

www.opi.org.pl

Jednolity System Antyplagiatowy

Jak interpretować wynik?

2018

Czym jest JSA?

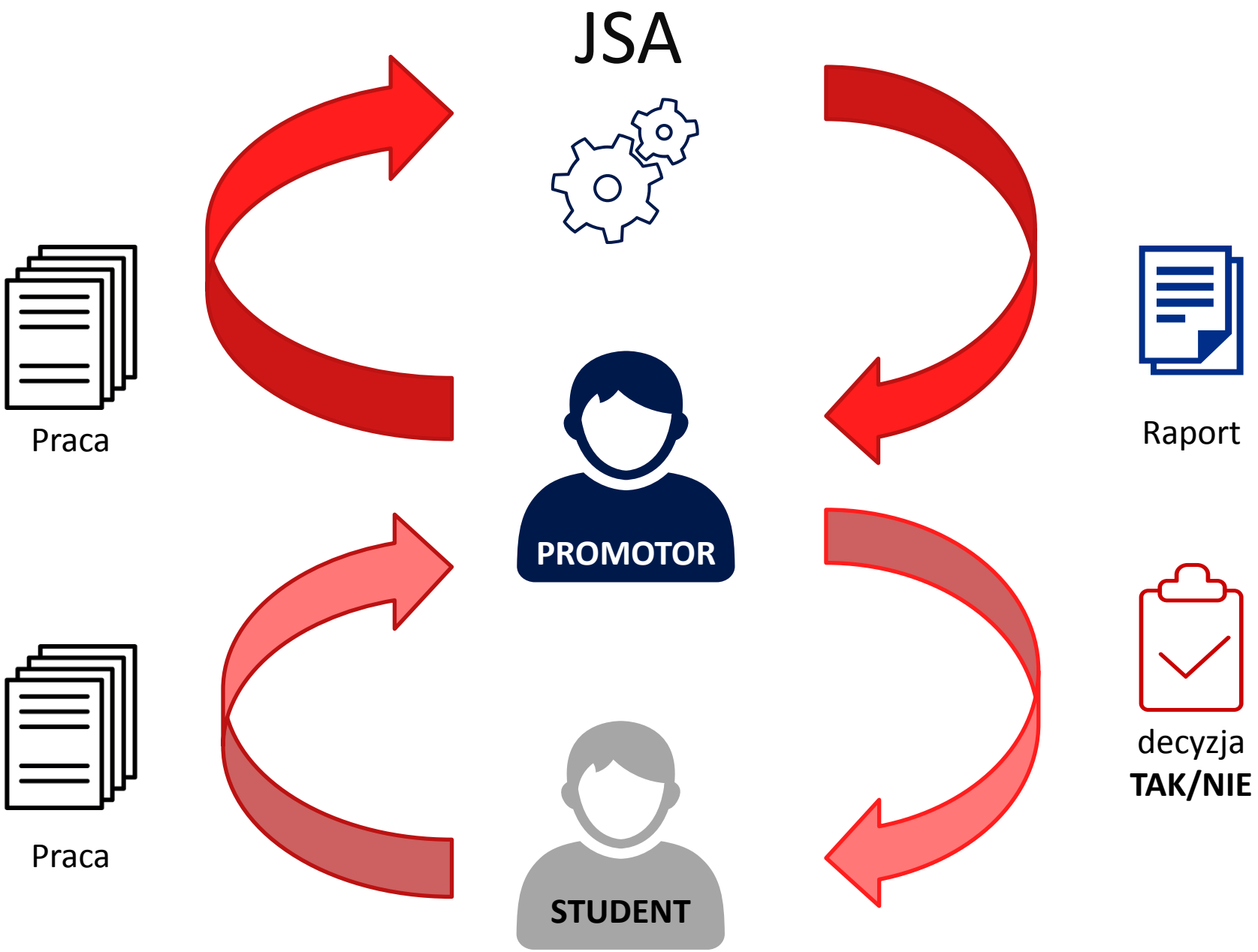
JSA
Praca
Raport
PROMOTOR
Praca
decyzja
TAK/NIE
STUDENT

Podstawy prawne

Prawo o Szkolnictwie Wyższym i Nauce z dnia 20 lipca 2018 r.

§

ART.76. 4

- Uczelnia ma obowiązek sprawdzania pisemnych prac dyplomowych z wykorzystaniem JSA przed egzaminem dyplomowym.

§

ART.188. 4

- Podmiot doktoryzujący ma obowiązek sprawdzania rozpraw doktorskich z wykorzystaniem JSA przed obroną.

§

ART.351. 1

- JSA działa w oparciu o Ogólnopolskie Repozytorium Pisemnych Prac Dyplomowych (ORPPD) oraz bazy dokumentów wykorzystywanych w postępowaniach awansowych.

§

ART.356. 1

- Administracja JSA jest realizowana przez Ośrodek Przetwarzania Informacji PIB pod nadzorem Ministra właściwego do spraw szkolnictwa wyższego.

Prace badane w JSA

2018/2019



* dedykowana baza dla prac doktorskich od października 2020 r.

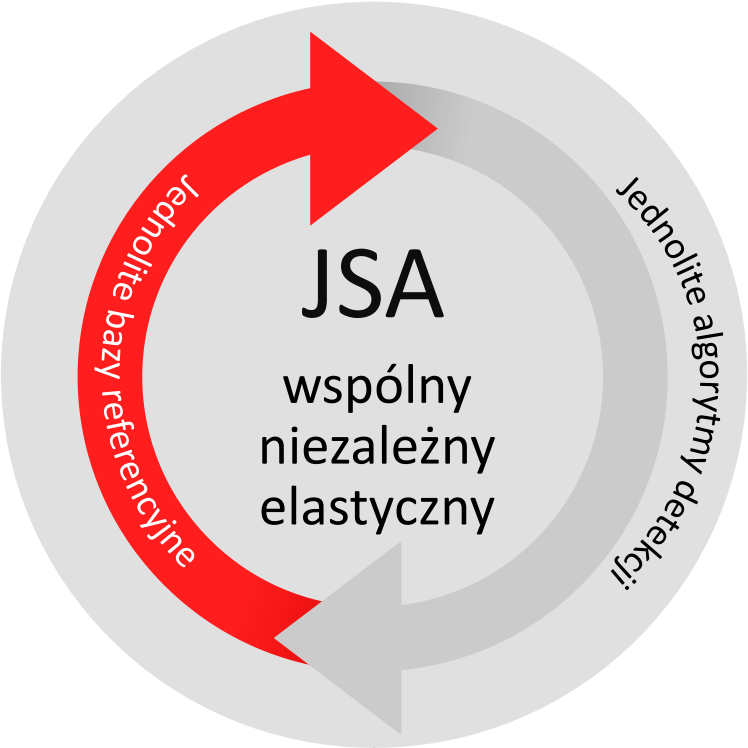

ORPPD

Dostęp do pełnej bazy, ciągła aktualizacja

POL-ON

Dane dotyczące kierunku studiów, promotora i recenzenta

NEKST

Zbiory polskiego Internetu (IPI PAN)

Mocne strony

Standaryzacja
i bezpłatność badania

Bezpieczeństwo
i autonomia

Wykrywanie klonów
i zapożyczeń

Wykrywanie manipulacji
na tekście i pracy
niesamodzielnej (obcy
styl)

Indywidualne
dopasowanie
i intuicyjność
systemu

Ciągły rozwój

Gdzie znajdę informacje o JSA?

Aktualny adres: JSA.OPI.ORG.PL

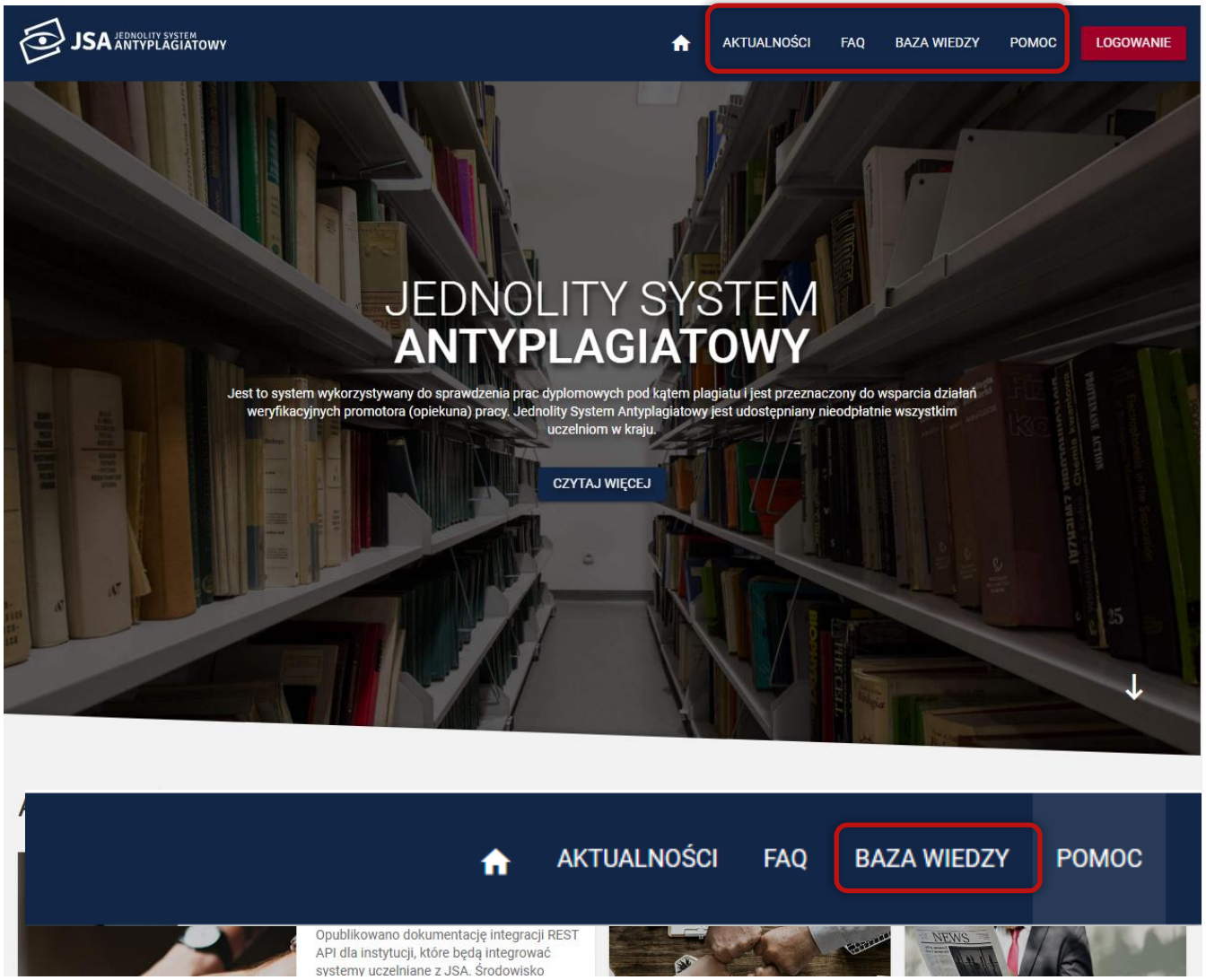

JSA-WIKI.OPI.ORG.PL

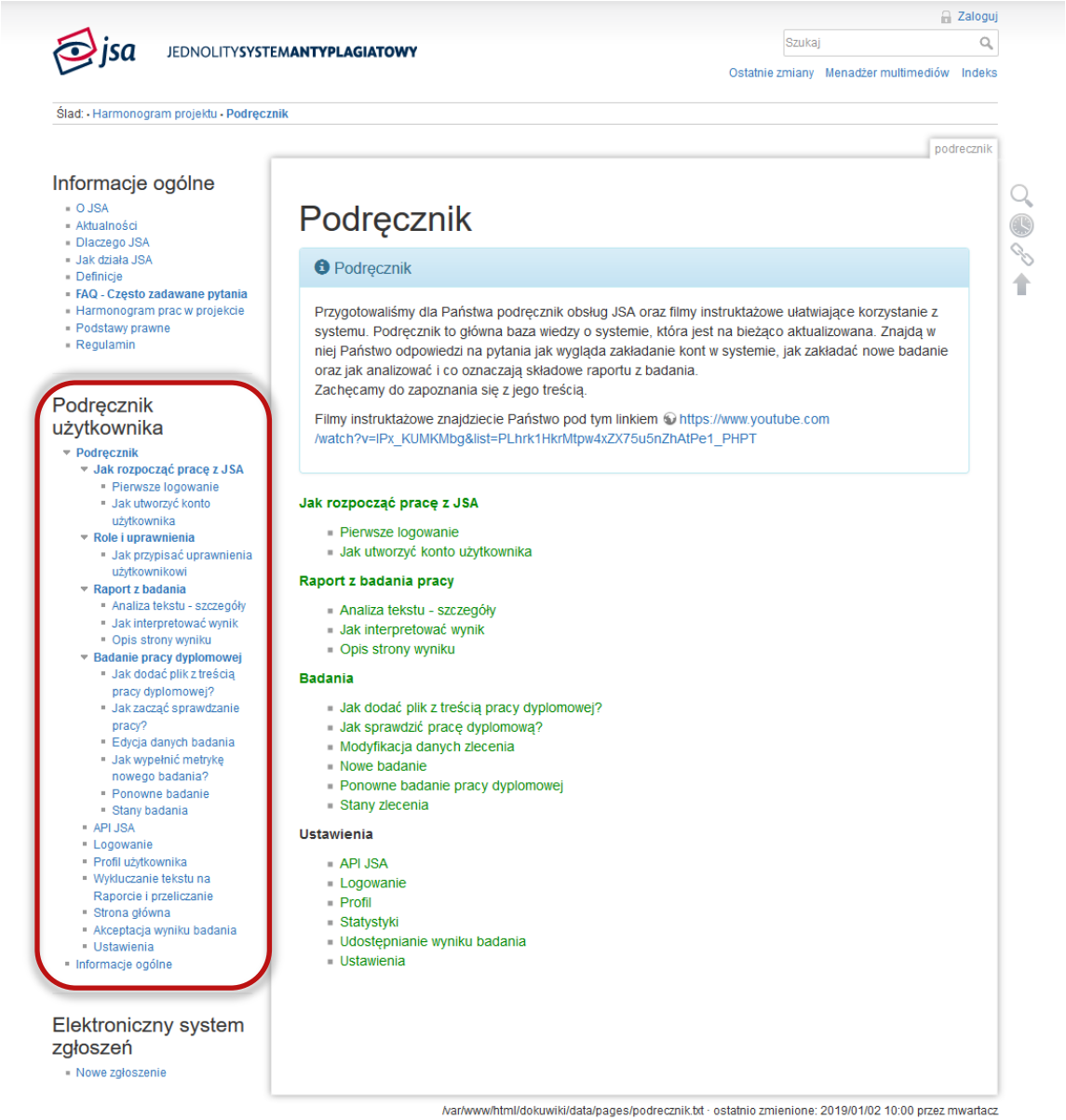

Informacje ogólne

- O JSA
- Aktualności
- Dlaczego JSA
- Jak działa JSA
- Definicje
- FAQ - Często zadawane pytania
- Harmonogram prac w projekcie
- Podstawy prawne
- Regulamin

Podręcznik użytkownika

- Podręcznik
  - Jak rozpocząć pracę z JSA
    - Pierwsze logowanie
    - Jak utworzyć konto użytkownika
  - Role i uprawnienia
    - Jak przypisać uprawnienia użytkownikowi
  - Raport z badania
    - Analiza tekstu - szczegóły
    - Jak interpretować wynik
    - Opis strony wyniku
  - Badanie pracy dyplomowej
    - Jak dodać plik z treścią pracy dyplomowej?
    - Jak zacząć sprawdzanie pracy?
    - Edycja danych badania
    - Jak wypełnić metrykę nowego badania?
    - Ponowne badanie
    - Stany badania
  - API JSA
  - Logowanie
  - Profil użytkownika
  - Wykluczanie tekstu na Raporcie i przeliczanie
  - Strona główna
  - Akceptacja wyniku badania
  - Ustawienia
- Informacje ogólne

Harmonogram projektu

Lista planowanych zmian w systemie JSA

Na zestawieniu zaprezentowane są istotne modyfikacje przewidziane do wykonania w krótkoterminowej lub długoterminowej perspektywie. Dla części zmian nie ustalono jeszcze dokładnego terminu wdrożenia.

Opis	Planowany termin wdrożenia
Szkolenie z obsługi JSA w wersji DEMO1	08 maj 2018
Uruchomienie systemu w wersji DEMO1	21 maj 2018
Optymalizacja systemu	czerwiec - sierpień 2018
Udostępnienie dokumentacji API	lipiec 2018
Uruchomienie systemu w wersji DEMO2	wrzesień 2018
Rozpoczęcie procesu zakładania kont użytkowników JSA (bez wykorzystania API)	październik 2018

Harmonogram szkoleń użytkowników:

Poniżej przedstawiamy przyjęty harmonogram szkoleń merytorycznych, które będą odbywały się w większych polskich miastach. Zapisy prowadzi Dział koordynacji projektów i komunikacji społecznej pod adresem dks@opi.org.pl

Informujemy, że opublikowano już filmiki instruktażowe z obsługi systemu JSA.
https://www.youtube.com/playlist?list=PLhrk1HkrMtpw4xZX75u5nZhAtPe1_PHPT

Opis	Planowany termin szkolenia	Miejsce
Szkolenie „0" z wersji DEMO1	08 maja 2018	Warszawa
Szkolenie 1.	25-26 września 2018	Warszawa
Szkolenie 2.	9-10 października 2018	Kraków
Szkolenie 3.	16-17 października 2018	Gdańsk
Szkolenie 4.	23-24 października 2018	Wrocław
Szkolenie 5.	6-7 listopada 2018	Lublin
Szkolenie 6.	20-21 listopada2018	Warszawa

Elektroniczny system zgłoszeń

- Nowe zgłoszenie

Dodatkowe szkolenia

Informujemy, że istnieje możliwość zorganizowania szkolenia poza harmonogramem

- dla osób zainteresowanych z różnych instytucji, **przynajmniej 50 osób**.

Zachęcamy Państwa do organizowania się w **grupy międzyuczelniane**, jak np. w Szczecinie. Za organizację miejsca, uczestników i sprzętu odpowiada uczelnia lub uczelnie. OPI PIB wysyła trenera.

W sprawie organizacji szkolenia poza harmonogramem prosimy o kontakt na adres szkolenia@opi.org.pl lub dks@opi.org.pl

Miasto	Uczelnia organizująca dodatkowe szkolenie	Termin dodatkowego szkolenia
Wrocław	Politechnika Wrocławska	13 grudzień 2018
Szczecin	Pomorski Uniwersytet Medyczny, Uniwersytet Szczeciński, Zachodniopomorski Uniwersytet Technologiczny oraz Akademia Morska, osoba do kontaktu e-mail: Dagmara.Budek@pum.edu.pl	14 grudzień 2018
Wrocław	WSB, osoba do kontaktu e -mail: dariusz.wojcik@wsb.wroclaw.pl	14 grudzień 2018
Warszawa	WAT	18 grudzień 2018
Warszawa	Uniwersytetu Kardynała Stefana Wyszyńskiego	19 grudzień 2018
Warszawa	Collegium Civitas	20 grudzień 2018
Ciechanów	PWSZ w Ciechanowie	7 styczeń 2019
Łódź	Akademia Sztuk Pięknych im. Władysława Strzemińskiego w Łodzi, osoba do kontaktu Monika Kawałek (monika.kawalek@asp.lodz.pl)	8 stycznia 2019
Gdańsk	Politechnika Gdańska	10 styczeń 2019
Kraków	Uniwersytet Rolniczy	10 styczeń 2019
Kalisz	PWSZ w Kaliszu	11 styczeń 2019
Rzeszów	Politechnika Rzeszowska	14 styczeń 2019
Rzeszów	Uniwersytet Rzeszowski	15 styczeń 2019
Warszawa	SGGW	16 styczeń 2019
Kraków	Akademia Górniczo-Hutnicza	17 styczeń 2019
Bielsko-Biała	Akademia Techniczno-Humanistyczna w Bielsku-Białej	18 styczeń 2019
Opole	Politechnika Opolska	21 styczeń 2019
Nysa	PWSZ w Nysie	22 styczeń 2019
Legnica	Państwowa Wyższa Szkoła Zawodowa im. Witelona w Legnicy	22 styczeń 2019
Wrocław	Uniwersytet Medyczny we Wrocławiu	23 styczeń 2019
Warszawa	Akademia Sztuki Wojennej w Warszawie, osoba do kontaktu e-mail:m.kolodzinska@akademia.mil.pl	25 styczeń 2019
Olsztyn	Uniwersytet Warmińsko-Mazurskim	28 styczeń 2019
Lublin	Uniwersytet Przyrodniczy, osoba do kontaktu e-mail: zdzislaw.kaczmarski@up.lublin.pl	29 styczeń 2019

Informacje ogólne

- O JSA
- Aktualności
- Dlaczego JSA
- Jak działa JSA
- Definicje
- FAQ - Często zadawane pytania
- Harmonogram prac w projekcie
- Podstawy prawne
- Regulamin

Podręcznik użytkownika

- Podręcznik
  - Jak rozpocząć pracę z JSA
    - Pierwsze logowanie
    - Jak utworzyć konto użytkownika
  - Role i uprawnienia
    - Jak przypisać uprawnienia użytkownikowi
  - Raport z badania
    - Analiza tekstu - szczegóły
    - Jak interpretować wynik
    - Opis strony wyniku
  - Badanie pracy dyplomowej
    - Jak dodać plik z treścią pracy dyplomowej?
    - Jak zacząć sprawdzanie pracy?
    - Edycja danych badania
    - Jak wypełnić metrykę nowego badania?
    - Ponowne badanie
    - Stany badania
  - API JSA
  - Logowanie
  - Profil użytkownika
  - Wykluczanie tekstu na

Definicje

Polecamy również dział z Często zadawane pytania

Analiza tekstu

Moduł w Raporcie z badania pracy przedstawiający zestaw danych numerycznych pracy i mający na celu pomoc przy wykryciu fałszowania i manipulacji mających na celu ukrycie plagiatu.

Autouzupełnianie jako promotor

Jest to opcja mająca znaczenie dla Promotora, który samodzielnie za pośrednictwem interfejsu JSA wprowadza prace swoich studentów do badania. Służy ułatwieniu i automatycznemu wprowadzeniu danych tego Promotora do metryki nowego badania.

JSA

Skrót, oznaczenie określające Jednolity System Antyplagiatowy.

Kod autoryzacji

Jest to unikalny token nadany instytucji służący autoryzacji i uwierzytelnieniu instytucji przy integracji JSA REST API.

Informacje ogólne

- O JSA
- Aktualności
- Dlaczego JSA
- Jak działa JSA
- Definicje
- FAQ - Często zadawane pytania
- Harmonogram prac w projekcie
- Podstawy prawne
- Regulamin

Podręcznik użytkownika

- Podręcznik
  - Jak rozpocząć pracę z JSA
    - Pierwsze logowanie
    - Jak utworzyć konto użytkownika
  - Role i uprawnienia
    - Jak przypisać uprawnienia użytkownikowi
  - Raport z badania
    - Analiza tekstu - szczegóły
    - Jak interpretować wynik
    - Opis strony wyniku
  - Badanie pracy dyplomowej
    - Jak dodać plik z treścią pracy dyplomowej?
    - Jak zacząć sprawdzanie pracy?
    - Edycja danych badania
    - Jak wypełnić metrykę nowego badania?
    - Ponowne badanie
    - Stany badania
  - API JSA
  - Logowanie
  - Profil użytkownika
  - Wykluczanie tekstu na

Często zadawane pytania

Informacja

Nowe pytania należy zgłaszać poprzez Helpdesk tj. system zgłoszeń dedykowany JSA

Pomoc merytoryczna - pytania, na które odpowiedzi udziela Ministerstwo Nauki i Szkolnictwa Wyższego

Jak rozumieć termin pisemna praca dyplomowa, który określa przedmiot badania antyplagiatowego?

Pisemna praca dyplomowa to ostatnia wersja pracy przekazana przez studenta do obrony, w której to zawierają się również pisemne opisy do prac artystycznych takich jak rzeźba, utwór czy inne dzieło.

Od kiedy należy badać za pośrednictwem JSA rozprawy doktorskie?

Czy prace zawierające informacje niejawne będą badane w systemie JSA, a jeśli tak to w jaki sposób?

Czy prace zawierające informacje stanowiące tajemnicę przedsiębiorstwa w rozumieniu ustawy o zwalczaniu nieuczciwej konkurencji będą badane w systemie JSA, a jeśli tak to w jaki sposób ograniczony będzie dostęp do ich treści?

Jak poprawnie uzupełnić teczkę studenta? Ile i jakich wydruków należy w niej umieścić?

JSA JEDNOLITY SYSTEM ANTYPLAGIATOWY

AKTUALNOŚCI FAQ BAZA WIEDZY POMOC LOGOWANIE

JEDNOLITY SYSTEM ANTYPLAGIATOWY

Jest to system wykorzystywany do sprawdzenia prac dyplomowych pod kątem plagiatu i jest przeznaczony do wsparcia działań weryfikacyjnych promotora (opiekuna) pracy. Jednolity System Antyplagiatowy jest udostępniany nieodpłatnie wszystkim uczelniom w kraju.

CZYTAJ WIĘCEJ

AKTUALNOŚCI FAQ BAZA WIEDZY POMOC

Opublikowano dokumentację integracji REST API dla instytucji, które będą integrować systemy uczelniane z JSA. Środowisko

jsa JEDNOLITYSYSTEMANTYPLAGIATOWY

Szukaj

Ostatnie zmiany Mer

Ślad: • Harmonogram projektu • Podręcznik

Informacje ogólne

- O JSA
- Aktualności
- Dlaczego JSA
- Jak działa JSA
- Definicje
- **FAQ - Często zadawane pytania**
- Harmonogram prac w projekcie
- Podstawy prawne
- Regulamin

Podręcznik użytkownika

- **Podręcznik**
  - **Jak rozpocząć pracę z JSA**
    - Pierwsze logowanie
    - Jak utworzyć konto użytkownika
  - **Role i uprawnienia**
    - Jak przypisać uprawnienia użytkownikowi
  - **Raport z badania**
    - Analiza tekstu - szczegóły
    - Jak interpretować wynik
    - Opis strony wyniku
  - **Badanie pracy dyplomowej**
    - Jak dodać plik z treścią pracy dyplomowej?
    - Jak zacząć sprawdzanie pracy?
    - Edycja danych badania
    - Jak wypełnić metrykę nowego badania?
    - Ponowne badanie
    - Stany badania
  - API JSA
  - Logowanie
  - Profil użytkownika
  - Wykluczanie tekstu na Raporcie i przeliczanie
  - Strona główna
  - Akceptacja wyniku badania
  - Ustawienia
- Informacje ogólne

Elektroniczny system zgłoszeń

- Nowe zgłoszenie

Podręcznik

Podręcznik

Przygotowaliśmy dla Państwa podręcznik obsług JSA oraz filmy instruktażowe ułatwiając systemu. Podręcznik to główna baza wiedzy o systemie, która jest na bieżąco aktualizov niej Państwo odpowiedzi na pytania jak wygląda zakładanie kont w systemie, jak zakład oraz jak analizować i co oznaczają składowe raportu z badania.
Zachęcamy do zapoznania się z jego treścią.

Filmy instruktażowe znajdziecie Państwo pod tym linkiem https://www.youtube.com/watch?v=IPx_KUMKMbg&list=PLhrk1HkrMtpw4xZX75u5nZhAtPe1_PHPT

Jak rozpocząć pracę z JSA

- Pierwsze logowanie
- Jak utworzyć konto użytkownika

Raport z badania pracy

- Analiza tekstu - szczegóły
- Jak interpretować wynik
- Opis strony wyniku

Badania

- Jak dodać plik z treścią pracy dyplomowej?
- Jak sprawdzić pracę dyplomową?
- Modyfikacja danych zlecenia
- Nowe badanie
- Ponowne badanie pracy dyplomowej
- Stany zlecenia

Ustawienia

- API JSA
- Logowanie
- Profil
- Statystyki
- Udostępnianie wyniku badania
- Ustawienia

/var/www/html/dokuwiki/data/pages/podrecznik.txt · ostatnio zmienione: 2019

Witamy w systemie

Helpdesk

Login (adres email)

Hasło

Resetuj hasło

Nie wylogowuj mnie

ZALOGUJ

Zaloguj przez email

Utwórz konto

Pytania sprawdzające

JSA to system, który bada pracę pod kątem...

1. zapożyczeń
2. manipulacji na tekście
3. obecności w tekście pracy obcych stylów

W JSA badane są obowiązkowo…

1. prace licencjackie
2. prace magisterskie i inżynierskie
3. doktoraty
4. habilitacje
5. prace zaliczeniowe i semestralne

JSA pokazuje, że tekst badanej pracy…

1. został splagiatowany lub nie
2. został zmanipulowany
3. został napisany samodzielnie lub nie

Role dostępne w systemie

Role JSA	Opis roli
BIURO	dodawanie , edycja, udostępnianie badań, przeglądanie badań własnych i jednostki oraz przeglądanie raportu bez dostępu do danych źródeł podobieństw, drukowanie raportów ogólnych (pdf)
PROMOTOR	przeglądanie i zarządzanie własnymi badaniami* oraz badaniami jednostki, a także pełne uprawnienia w kontekście wglądu, przeliczania i akceptacji raportów
PODGLĄD	przeglądanie badań własnych i jednostki oraz raportu w formacie pdf (bez źródeł podobieństw)
USTAWIENIA	tworzenie ustawień dla jednostki: wykluczenia tekstu i parametry wyniku (progi tolerancji i długość fraz)
STATYSTYKA	przeglądanie badań jednostki, zarządzanie raportami jednostki (tworzenie i zapisywanie do pliku)
INTEGRACJA	konfiguracja ustawień ogólnych jednostki (integracja REST API, bazy referencyjne uczelni, pobieranie plików XML do importu użytkowników z pliku)
ADMINISTRACJA	zarządzanie użytkownikami i ustawieniami ogólnymi jednostki (integracja REST API, bazy referencyjne uczelni, pobieranie plików do importu użytkowników z pliku)
ADMINISTRATOR POLON	pierwszy administrator JSA w jednostce – te same uprawnienia, co Administracja + nadaje uprawnienia pozostałym Administratorom JSA; korzysta z przycisku „Logowanie POLON”

* Własne badania – badania zarejestrowane przez użytkownika lub badania, w których został on wskazany jako promotor.

JEDNOLITY SYSTEM **ANTYPLAGIATOWY**

Jest to system wykorzystywany do sprawdzenia prac dyplomowych pod kątem plagiatu i jest przeznaczony do wsparcia działań weryfikacyjnych promotora (opiekuna) pracy. Jednolity System Antyplagiatowy jest udostępniany nieodpłatnie wszystkim uczelniom w kraju.

CZYTAJ WIĘCEJ

Zaloguj się

Login / E-mail (pole wymagane)

To pole jest wymagane

Hasło (pole wymagane)

ZALOGUJ

Nie pamiętasz hasła?

Lub

POL-ON LOGOWANIE POL-ON

OPIPIB CENTRALNE LOGOWANIE OPI PIB

Czynności vs role w systemie

	Promotor	Biuro	Podgląd	Ustawienia	Statystyka	Integracja	Administracja/ Administracja POLON
Dodawanie , edycja, udostępnianie badań własnych	✓	✓					
Przeglądanie badań jednostki		✓	✓				
Przeglądanie raportu bez danych źródeł podobieństw	✓	✓	✓				
Przeglądanie raportu z dostępem do źródła podobieństwa	✓						
Przeliczanie, drukowanie i akceptacja raportu (Promotor z metryki badania)	✓	*					
Administracja użytkownikami							✓
Ustawienia parametrów dla wyników i wykluczeń tekstów				✓			✓
Ustawienia dla jednostki - zakładka Ogólne						✓	✓
Tworzenie i pobieranie statystyk predefiniowanych					✓		

* Drukowanie raportu ogólnego (pdf)

Użytkownicy a role w JSA

Przykładowe połączenie ról w systemie

ADMINISTRACJA + INTEGRACJA + USTAWIENIA + STATYSTYKA

PROMOTOR

BIURO

JSA JEDNOLITY SYSTEM ANTYPLAGIATOWY

AKTUALNOŚCI FAQ BAZA WIEDZY POMOC PANEL

- Użytkownicy
- Uprawnienia
- Ustawienia
- Profil

Użytkownicy

Użytkownik

Szczegóły konta | Role i uprawnienia

Stopień / Tytuł

Nazwisko (pole wymagane)

Imię (pole wymagane)

Email (pole wymagane)

UID POL-on

Autouzupełnianie jako promotor

Dezaktywuj konto

Ponowne żądanie potwierdzenia aktywacji WYŚLIJ

Link do zmiany hasła WYŚLIJ

Status Aktywny

ID 961

Dodano 24.10.2018 - 07:29:28

Aktywowano -

Jak się zalogować?

JEDNOLITY SYSTEM ANTYPLAGIATOWY

Jest to system wykorzystywany do sprawdzenia prac dyplomowych pod kątem plagiatu i jest przeznaczony do wsparcia działań weryfikacyjnych promotora (opiekuna) pracy. Jednolity System Antyplagiatowy jest udostępniany nieodpłatnie wszystkim uczelniom w kraju.

CZYTAJ WIĘCEJ

Zaloguj się

Login / E-mail (pole wymagane)

To pole jest wymagane

Hasło (pole wymagane)

ZALOGUJ

Nie pamiętasz hasła?

Lub

POL-ON LOGOWANIE POL-ON

OPIPIB CENTRALNE LOGOWANIE OPI PIB

Jak uzyskać dostęp do kilku instytucji?

Dostęp do innej instytucji



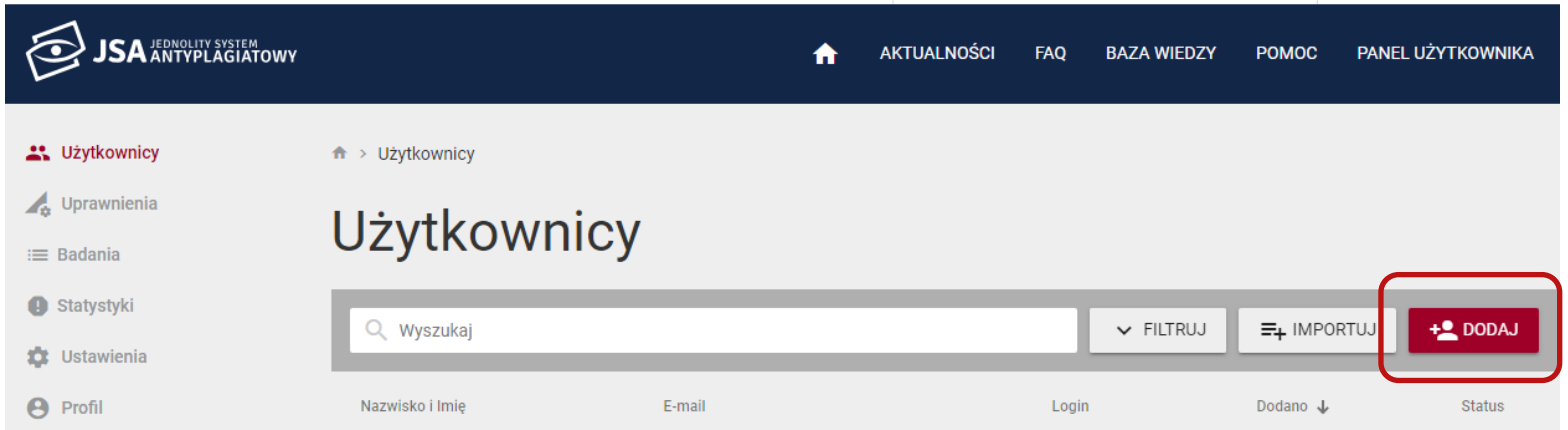

Zalogowany: WYLOGUJ

A A+ A++

JSA JEDNOLITY SYSTEM ANTYPLAGIATOWY

Aby zamknąć pełny ekran, naciśnij F11

AKTUALNOŚCI FAQ BAZA WIEDZY POMOC PANEL UŻYTKOWNIKA

JEDNOLITY SYSTEM ANTYPLAGIATOWY

Jest to system wykorzystywany do sprawdzenia prac dyplomowych pod kątem plagiatu i jest przeznaczony do wsparcia działań weryfikacyjnych promotora (opiekuna) pracy. Jednolity System Antyplagiatowy jest udostępniany nieodpłatnie wszystkim uczelniom w kraju.

CZYTAJ WIĘCEJ

Wybór instytucji

W ramach jakiej instytucji chcesz pracować?

Instytucja

Wyższa Szkoła Informatyki Stosowanej i Zarządzania

Instytut Testowy Pierwszy

PRZEJDŹ

Instytucja: Szkoła Główna Handlowa

Szkoła Główna Handlowa

Uniwersytet Warszawski

Przeglądaj:

Zalogowany: WYLOGUJ

A A+ A++

JSA JEDNOLITY SYSTEM ANTYPLAGIATOWY

AKTUALNOŚCI FAQ BAZA WIEDZY POMOC BADANIA

Użytkownicy

Uprawnienia

Badania

Statystyki

Ustawienia

Profil

Badania

Badania

Wyszukaj

FILTRUJ

DODAJ BADANIE

Stan	Ostatnia zmiana	Tytuł pracy dyplomowej	Autorzy	PRP
	27.09.2017 - 12:33:12			-
	27.09.2017 - 12:33:12			-
	27.09.2017 - 12:33:12			-
	27.09.2017 - 12:33:12			-
	27.09.2017 - 12:33:12			21% (32%)

Pytania sprawdzające

Pierwsze logowanie do systemu JSA wymaga...

1. rejestracji konta
2. weryfikacji uprawnień poprzez konto w POL-on
3. nadania uprawnień przez administratora JSA

Kto przyznaje dostęp do systemu JSA na uczelni?

1. administrator JSA z rolą ADMINISTRACJA
2. pracownik OPI
3. pracownik MNiSW
4. rektor

W przypadku promotora pracującego na kilku uczelniach administrator JSA powinien...

1. założyć mu kolejne konto w systemie z nowym loginem i hasłem
2. poprosić go o dane założonego konta (login i hasło)
3. wypełnić formatkę użytkownika z wykorzystaniem emaila użytego przy zakładaniu konta
4. wysłać mu link uwierzytelniający na dotychczasowe konto w systemie

Kto i jak dodaje pracę do sprawdzenia?

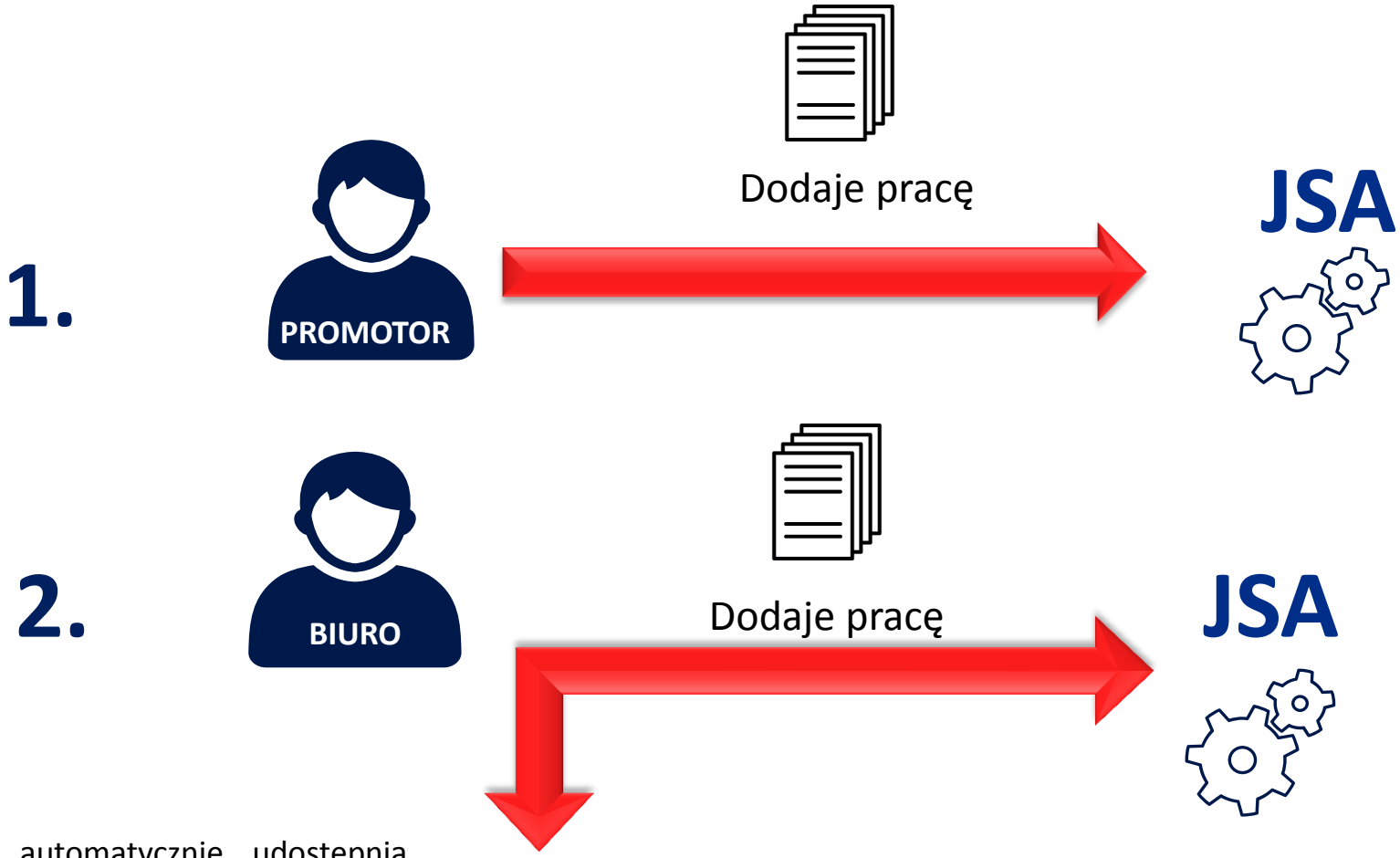

System automatycznie udostępnia badanie Promotorowi wybranemu z rozwijanej listy w metryce badania

Biuro może ręcznie udostępnić badanie innej osobie z rolą Promotor w jednostce (np. recenzentowi)

Badanie

POLA OBOWIĄZKOWE

Tytuł pracy
Język
Autorzy
Imię i nazwisko
Wydział
Kierunek
Typ pracy
Numer albumu
Promotorzy
Imię i nazwisko

* * *

Recenzenci (opcjonalnie)
Imię i nazwisko

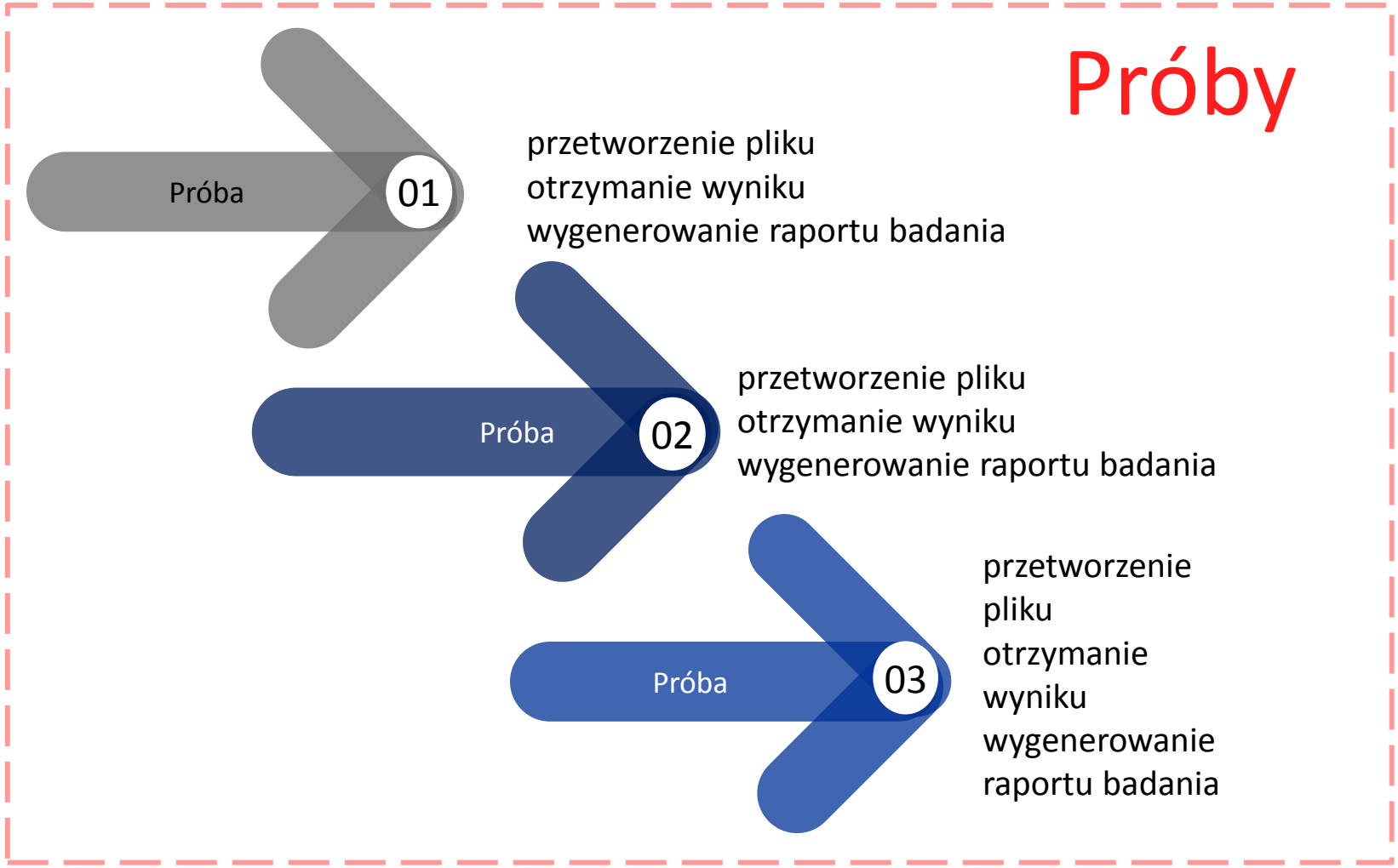

Próba 2 i 3 są opcjonalne

Badanie a próba

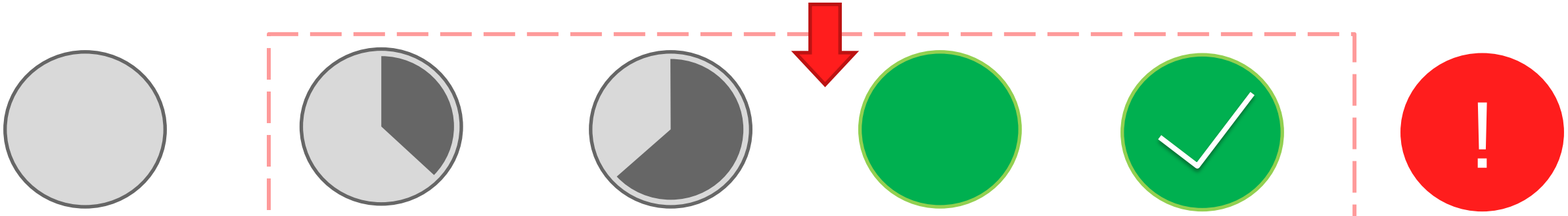

ZAREJESTROWANE

- Badanie jest zarejestrowane
- Badanie ma częściowo lub w całości wypełnioną metrykę.
- Brak uruchomionych lub wykonanych prób

WYSŁANE

- Badanie ma poprawnie wypełnioną metrykę i jest zarejestrowane
- Praca została przetworzona i zapisana
- Bieżąca próba oczekuje na uruchomienie

BADANE

- Bieżąca próba jest w realizacji

WYKONANE

- Bieżąca próba została wykonana
- Jest raport bieżącej próby.
- Raport nie został zaakceptowany

ZAAKCEPTOWANE

- Raport bieżącej próby został zaakceptowany
- Odznaczanie zapożyczeń zostało zablokowane

BŁĄD

- Próba zostanie ponowiona

Na **liście badań** widoczny jest stan bieżącej próby

Próba - czas realizacji

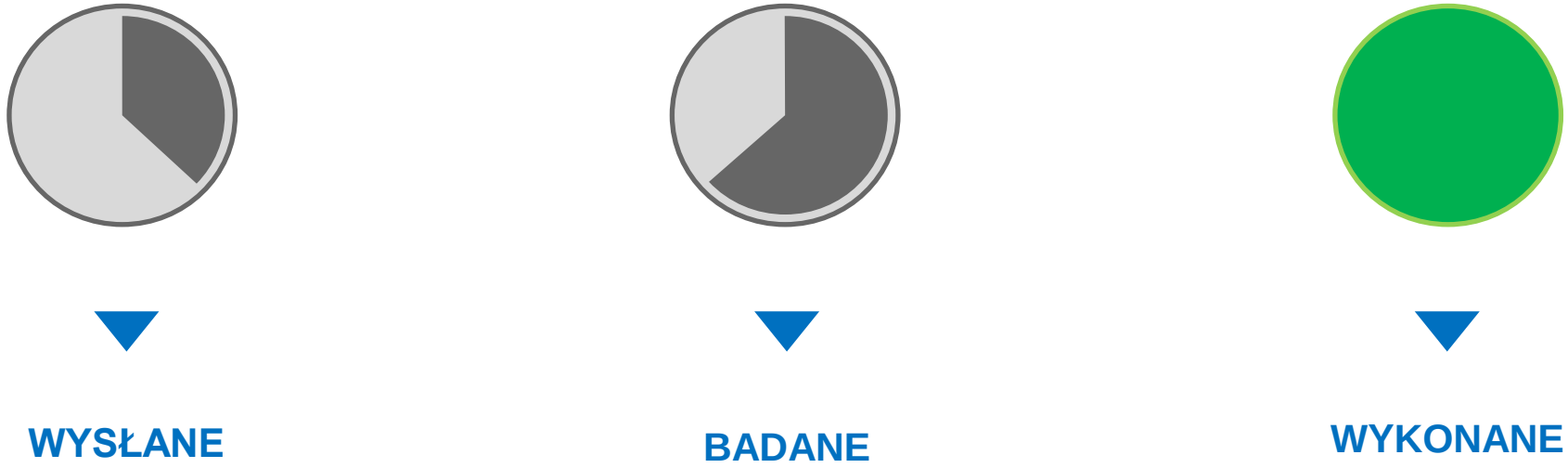

do 24 godzin

JSA JEDNOLITY SYSTEM ANTYPLAGIATOWY

AKTUALNOŚCI FAQ BAZA WIEDZY POMOC BADANI

- Użytkownicy
- Uprawnienia
- Badania
- Statystyki
- Ustawienia
- Profil

Badania

Wyszukaj | FILTRUJ | + NOWE BADANIE

Status	Ostatnia zmiana	Tytuł pracy dyplomowej	Autorzy	Wynik
	22.09.2018 09:14:41			-
	22.09.2018 09:10:19			17%
	22.09.2018 07:06:38			-
	21.09.2018 19:04:59			-
	21.09.2018 18:00:44			70%
	21.09.2018 15:58:22			50%
	21.09.2018 15:45:38			51%
	21.09.2018 15:44:52			50%

Informacje o pracy
tytuł pracy, język pracy

Tytuł pracy [illegible]
Język pracy polski

Autor
lub autorzy pracy

Autor 1
Typ pracy licencjacka
Wydział [illegible]
Kierunek studiów [illegible]
Nazwisko [illegible]
Imię [illegible]
Numer albumu [illegible]

Promotor / Recenzent
przypisani do pracy

Promotor 1
Stopień / tytuł
Nazwisko [illegible]
Imię [illegible]

4 Pliki
przesyłane do badania

2 **Autor**
lub autorzy pracy

Autor 1

Typ pracy (pole wymagane)
licencjacka

Jednostka (pole wymagane)

Kierunek studiów (pole wymagane)
To pole jest wymagane

Nazwisko (pole wymagane)

Imię (pole wymagane)

Numer albumu (pole wymagane)

+ DODAJ KOLEJNEGO

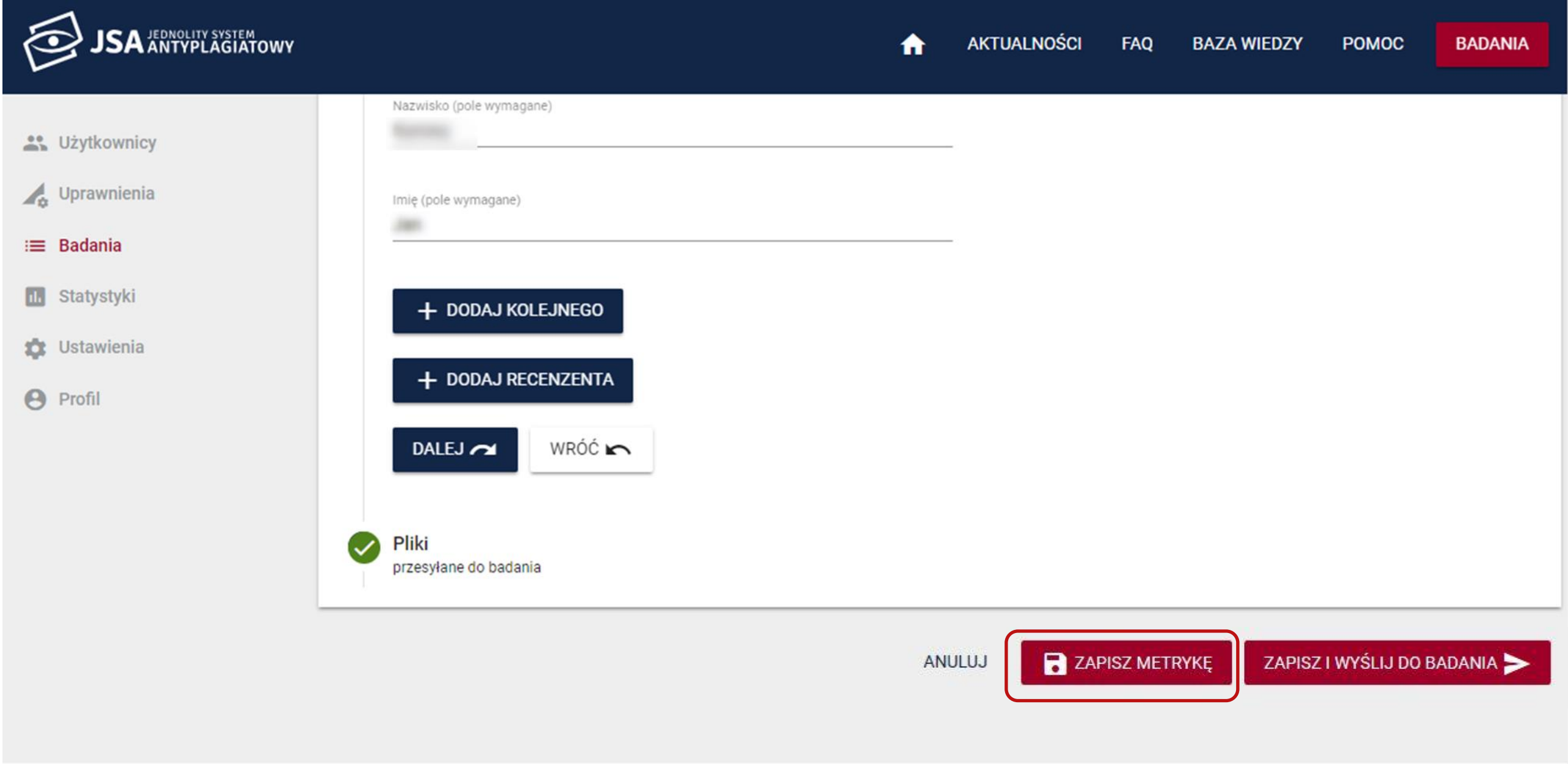
JSA JEDNOLITY SYSTEM ANTYPLAGIATOWY
AKTUALNOŚCI
FAQ
BAZA WIEDZY
POMOC
BADANIA
Użytkownicy
Uprawnienia
Badania
Statystyki
Ustawienia
Profil
Nazwisko (pole wymagane)
Imię (pole wymagane)
DODAJ KOLEJNEGO
DODAJ RECENZENTA
DALEJ
WRÓĆ
Pliki
przesyłane do badania
ANULUJ
ZAPISZ METRYKĘ
ZAPISZ I WYŚLIJ DO BADANIA

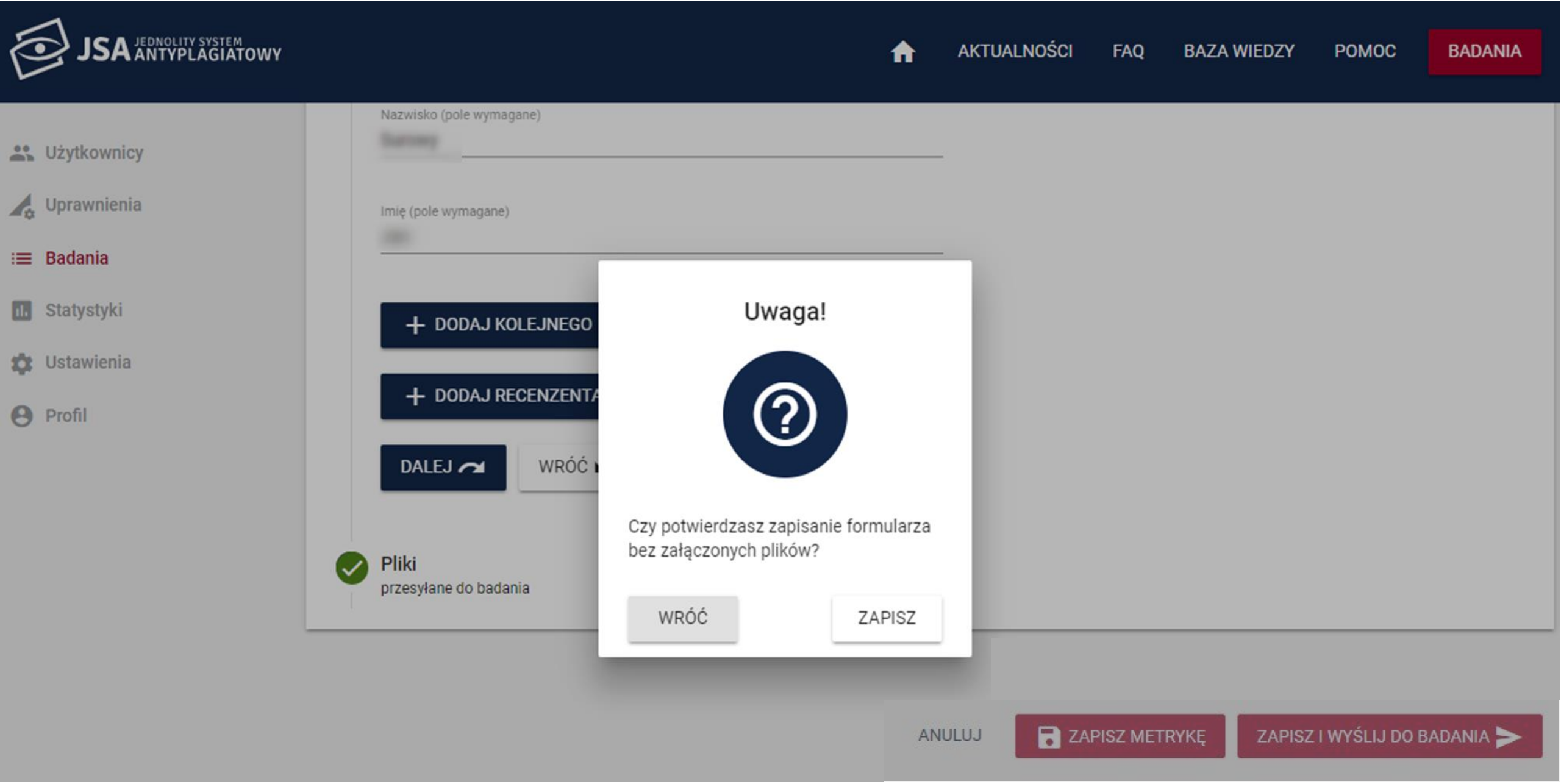
JSA JEDNOLITY SYSTEM ANTYPLAGIATOWY
AKTUALNOŚCI
FAQ
BAZA WIEDZY
POMOC
BADANIA
Użytkownicy
Uprawnienia
Badania
Statystyki
Ustawienia
Profil
Nazwisko (pole wymagane)
Imię (pole wymagane)
+ DODAJ KOLEJNEGO
+ DODAJ RECENZENTA
DALEJ
WRÓĆ
Pliki
przesyłane do badania
Uwaga!
Czy potwierdzasz zapisanie formularza bez załączonych plików?
WRÓĆ
ZAPISZ
ANULUJ
ZAPISZ METRYKĘ
ZAPISZ I WYŚLIJ DO BADANIA

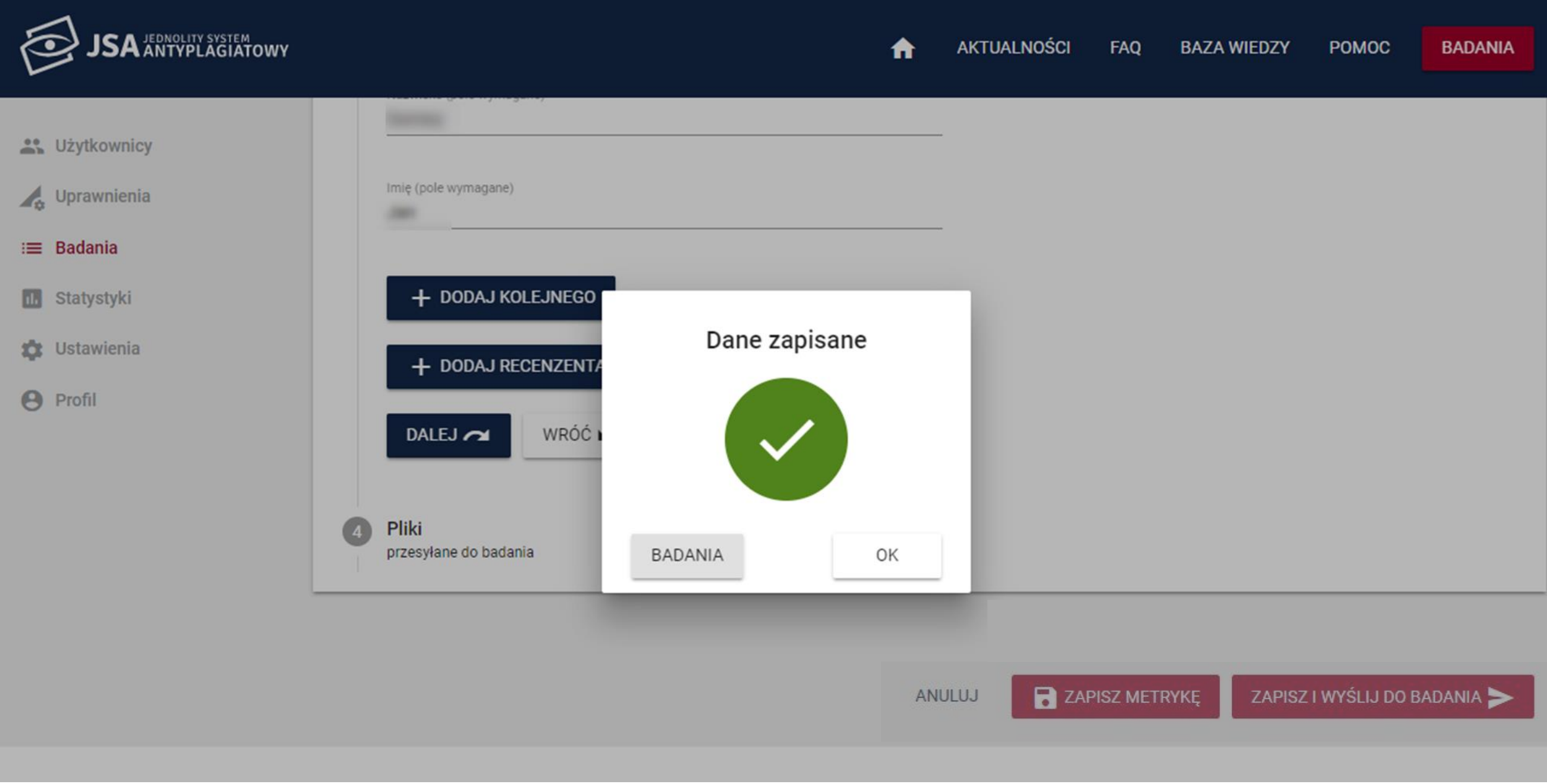
JSA JEDNOLITY SYSTEM ANTYPLAGIATOWY
AKTUALNOŚCI
FAQ
BAZA WIEDZY
POMOC
BADANIA
Użytkownicy
Uprawnienia
Badania
Statystyki
Ustawienia
Profil
Imię (pole wymagane)
DODAJ KOLEJNEGO
DODAJ RECENZENTA
DALEJ
WRÓĆ
4
Pliki
przesyłane do badania
Dane zapisane
BADANIA
OK
ANULUJ
ZAPISZ METRYKĘ
ZAPISZ I WYŚLIJ DO BADANIA

Promotor / Recenzent
przypisani do pracy

Promotor 1
Stopień / tytuł
Nazwisko
Imię

4 Pliki
przesyłane do badania

WYBIERZ PLIKI

Lub upuść je tutaj... (dostępne formaty: *.txt, *.pdf, *.doc, *.docx, *.odt, *.rtf)

tekst.docx (19.86 bajtów)

WRÓĆ

ANULUJ ZAPISZ METRYKĘ ZAPISZ I WYŚLIJ DO BADANIA

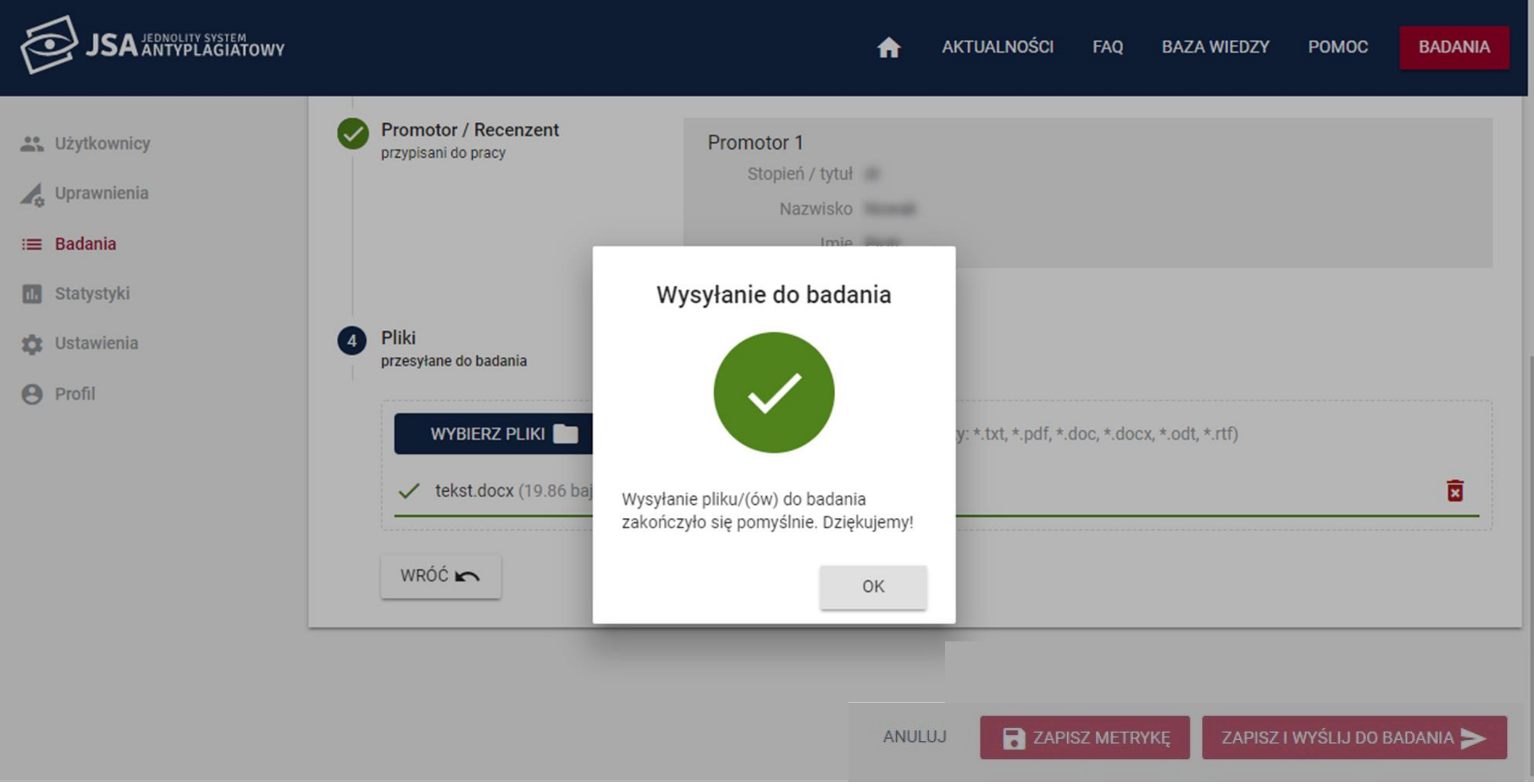
JSA JEDNOLITY SYSTEM ANTYPLAGIATOWY
AKTUALNOŚCI
FAQ
BAZA WIEDZY
POMOC
BADANIA
Użytkownicy
Uprawnienia
Badania
Statystyki
Ustawienia
Profil
Promotor / Recenzent
przypisani do pracy
Promotor 1
Stopień / tytuł
Nazwisko
4
Pliki
przesyłane do badania
WYBIERZ PLIKI
tekst.docx (19.86 baj
WRÓĆ
Wysyłanie do badania
Wysyłanie pliku/(ów) do badania zakończyło się pomyślnie. Dziękujemy!
OK
ANULUJ
ZAPISZ METRYKĘ
ZAPISZ I WYŚLIJ DO BADANIA

Typy i rozmiar plików

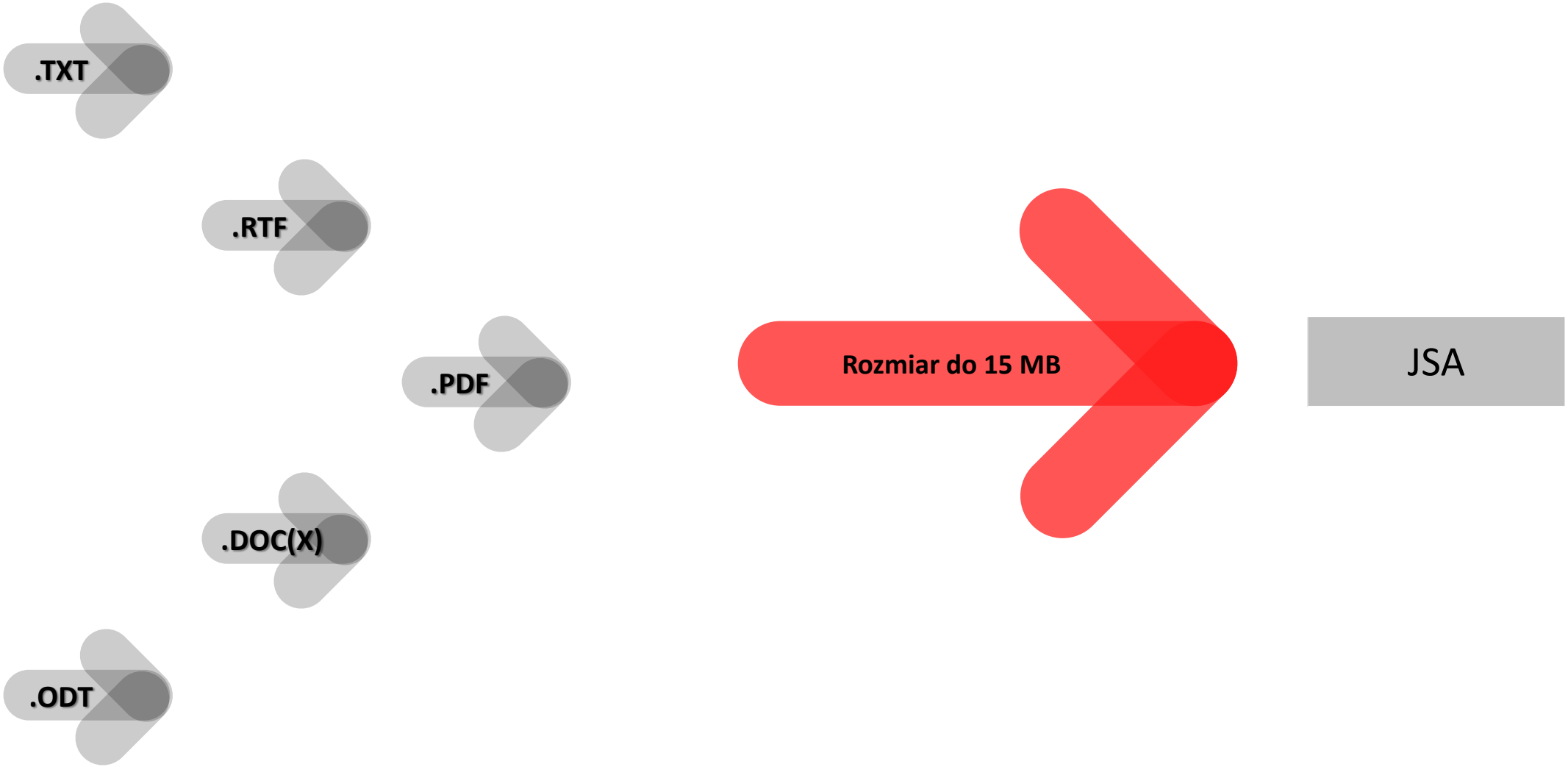

Jak zarządzać badaniami?

JSA JEDNOLITY SYSTEM ANTYPLAGIATOWY

AKTUALNOŚCI FAQ BAZA WIEDZY POMOC BADANIA

Użytkownicy
Uprawnienia
Badania
Statystyki
Ustawienia
Profil

Badania

Badania

Wyszukaj

FILTRUJ

DODAJ BADANIE

Stan	Ostatnia zmiana	Tytuł pracy dyplomowej	Autorzy	PRP

Tytuł pracy

Język pracy | Autor | Numer albumu | Typ pracy | Jednostka

Kierunek studiów | Promotor | Recenzent | Numer zlecenia | Status zlecenia

Dodano zlecenie - Od DD.MM.RRR | Dodano zlecenie - Do DD.MM.RRR | Ostatnia modyfikacja - Od DD.MM.RRR | Ostatnia modyfikacja - Do DD.MM.RRR

Stan	Ostatnia zmiana	Tytuł pracy dyplomowej	Autorzy	PRP
	07.09.2018 14:06:29			100%

JSA JEDNOLITY SYSTEM ANTYPLAGIATOWY

AKTUALNOŚCI FAQ BAZA WIEDZY POMOC BADANIA

- Użytkownicy
- Uprawnienia
- Badania
- Statystyki
- Ustawienia
- Profil

Badania

Wyszukaj | FILTRUJ | + NOWE BADANIE

Status	Ostatnia zmiana	Tytuł pracy dyplomowej	Autorzy	Wynik
	23.09.2018 23:24:03			-
	23.09.2018 09:01:08			-
	23.09.2018 05:54:52			17%
	22.09.2018 09:33:28			-
	22.09.2018 09:14:41			-
	22.09.2018 07:06:38			-
	21.09.2018 19:04:59			-
	21.09.2018 18:00:44			70%

SZCZEGÓŁY RAPORT

Próba w toku

Uprawnienia
Badania
Statystyki
Ustawienia
Profil

Promotorzy [redacted]

Recenzenci

Numer badania 79

Dodano badanie 22.09.2018 09:14:40

Ostatnia zmiana danych 22.09.2018 09:14:41

Dodano badanie przez [redacted]

Ostatnia zmiana danych przez [redacted]

HISTORIA ZMIAN | EDYTUJ

Próby (2 z 3)

Status	Numer próby	Data zmiany statusu	Wysłano	Wysłano przez	≥ 40	≥ 20	≥ 10	≥ 5
	75	22.09.2018 09:14:41	22.09.2018 09:14:40	[redacted]				

Pliki badane tekst.docx

	22.09.2018 09:10:19	[redacted]	17%
	22.09.2018 07:06:38	[redacted]	-

Próba wykonane

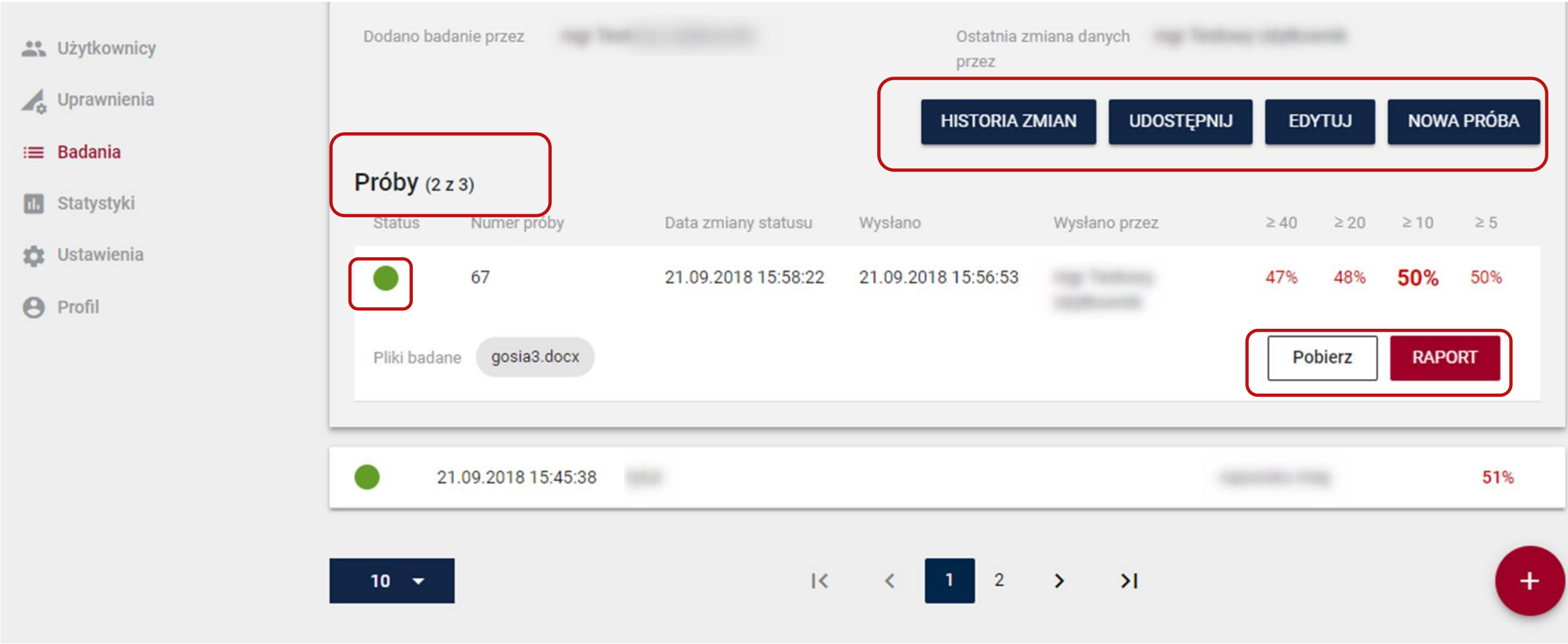

Jak dodać nową próbę?

JSA JEDNOLITY SYSTEM ANTYPLAGIATOWY

AKTUALNOŚCI FAQ BAZA WIEDZY POMOC BADANIA

- Użytkownicy
- Uprawnienia
- Badania
- Statystyki
- Ustawienia
- Profil

Badania

Badania

Wyszukaj FILTRUJ + DODAJ BADANIE

Stan	Ostatnia zmiana	Tytuł pracy dyplomowej	Autorzy	PRP
	07.09.2018 14:06:29			100%
	07.09.2018 13:27:21			100%
	07.09.2018 13:20:52			100%
	07.09.2018 13:20:20			100%
	07.09.2018 13:19:46			13%
	07.09.2018 13:19:19			85%
	07.09.2018 13:18:39			0%
	07.09.2018 13:12:10			77%

SZCZEGÓŁY RAPORT

Promotorzy [redacted]

Recenzenci [redacted]

Numer badania 0123456789

Dodano badanie 27.09.2017 - 12:33:12

Dodano badanie przez [redacted]

Ostatnia zmiana danych 27.09.2017 - 12:33:12

Ostatnia zmiana danych przez [redacted]

HISTORIA ZMIAN | UDOSTĘPNIJ | EDYTUJ | NOWA PRÓBA

Próby (2 z 3)

Status	Numer próby	Data zmiany statusu	Wysłano	Wysłano przez	≥ 40	≥ 20	≥ 10	≥ 5
!	0123456789	27.09.2017 - 12:33:12	27.09.2017 - 12:33:12	[redacted]	-	-	-	-
	0123456789	27.09.2017 - 12:33:12	27.09.2017 - 12:33:12	[redacted]	15%	24%	32%	40%

Pliki badane KowalskiJan12345_v2.doc KowalskiJan12345KowalskiJan12345KowalskiJan12345KowalskiJan12345KowalskiJ45Kow.doc

POBIERZ | RAPORT

Nowa próba

1 **Pliki**
przesyłane do badania

WYBIERZ PLIKI

Lub upuść je tutaj... (dostępne formaty: *.txt, *.pdf, *.doc, *.docx)

WYŚLIJ DO BADANIA

ANULUJ

Jak można modyfikować badanie?

JSA JEDNOLITY SYSTEM ANTYPLAGIATOWY

AKTUALNOŚCI FAQ BAZA WIEDZY POMOC BADANIA

Użytkownicy
Uprawnienia
Badania
Statystyki
Ustawienia
Profil

Badania

Wyszukaj | FILTRUJ | + NOWE BADANIE

Status	Ostatnia zmiana	Tytuł pracy dyplomowej	Autorzy	Wynik
	23.09.2018 23:36:51			-

Tytuł pracy

Język pracy: polski

	Nazwisko i Imię	Numer albumu	Typ pracy	Jednostka	Kierunek studiów
Autorzy					

Promotorzy: Brak

Recenzenci

Numer badania: 83

Dodano badanie: 23.09.2018 23:36:44

Ostatnia zmiana danych: 23.09.2018 23:36:51

Promotorzy [redacted]

Recenzenci [redacted]

Numer badania 0123456789

Dodano badanie 27.09.2017 - 12:33:12

Dodano badanie przez [redacted]

Ostatnia zmiana danych 27.09.2017 - 12:33:12

Ostatnia zmiana danych przez [redacted]

HISTORIA ZMIAN | UDOSTĘPNIJ | EDYTUJ | NOWA PRÓBA

Próby (2 z 3)

Status	Numer próby	Data zmiany statusu	Wysłano	Wysłano przez	≥ 40	≥ 20	≥ 10	≥ 5
!	0123456789	27.09.2017 - 12:33:12	27.09.2017 - 12:33:12	[redacted]	-	-	-	-
	0123456789	27.09.2017 - 12:33:12	27.09.2017 - 12:33:12	[redacted]	15%	24%	32%	40%

Pliki badane KowalskiJan12345_v2.doc KowalskiJan12345KowalskiJan12345KowalskiJan12345KowalskiJan12345KowalskiJ45Kow.doc

POBIERZ | RAPORT

Język pracy polski

	Nazwisko i Imię	Numer albumu	Typ pracy	Jednostka	Kierunek studiów
Autorzy	[illegible]	54566778	[illegible]	[illegible]	[illegible]

Promoto

Numer b

Dodano

Dodano

09.2018 09:14:41

Historia zmian

22.09.2018 09:14:40 [illegible]

Utworzono zlecenie o numerze 79.

22.09.2018 09:14:41 [illegible]

Wysłano plik do badania o numerze 75.

ZAMKNIJ

HISTORIA ZMIAN EDYTUJ

Próby (2 z 3)

Status	Numer próby	Data zmiany statusu	Wysłano	Wysłano przez	≥ 40	≥ 20	≥ 10	≥ 5
	75	22.09.2018 09:14:41	22.09.2018 09:14:40	[illegible]				

Pliki badane tekst.docx

Jak udostępnić badanie?

Promotorzy [redacted]

Recenzenci [redacted]

Numer badania 0123456789

Dodano badanie 27.09.2017 - 12:33:12

Dodano badanie przez [redacted]

Ostatnia zmiana danych 27.09.2017 - 12:33:12

Ostatnia zmiana danych przez [redacted]

HISTORIA ZMIAN | UDOSTĘPNIJ | EDYTUJ | NOWA PRÓBA

Próby (2 z 3)

Status	Numer próby	Data zmiany statusu	Wysłano	Wysłano przez	≥ 40	≥ 20	≥ 10	≥ 5
!	0123456789	27.09.2017 - 12:33:12	27.09.2017 - 12:33:12	[redacted]	-	-	-	-
	0123456789	27.09.2017 - 12:33:12	27.09.2017 - 12:33:12	[redacted]	15%	24%	32%	40%

Pliki badane KowalskiJan12345_v2.doc KowalskiJan12345KowalskiJan12345KowalskiJan12345KowalskiJan12345KowalskiJ45Kow.doc

POBIERZ | RAPORT

	Nazwisko i imię	Numer albumu	Typ pracy	Jednostka	Kierunek studiów
Autorzy	[illegible]	[illegible]	[illegible]	[illegible]	[illegible]
	[illegible]	[illegible]	[illegible]	[illegible]	[illegible]

Promotorzy [illegible] Recenzenci [illegible]

Numer badania 0123456789

Dodano badanie 27.09.2017 27.09.2017 - 12:33:12

Dodano badanie przez [illegible]

TĘPNIJ EDYTUJ NOWA PRÓBA

Próby (2 z 3)

Status	Numer próby	[illegible]	[illegible]	[illegible]	[illegible]	[illegible]	≥ 40	≥ 20	≥ 10	≥ 5
!	0123456789	[illegible]	[illegible]	[illegible]	[illegible]	[illegible]	-	-	-	-

Pliki badane [illegible]

Udostępnij badanie

Nazwisko i Imię	Dodaj/Usuń
Wybierz ▼	+
[illegible]	🗑
[illegible]	🗑

ANULUJ ZAPISZ

Udostępnienie badania

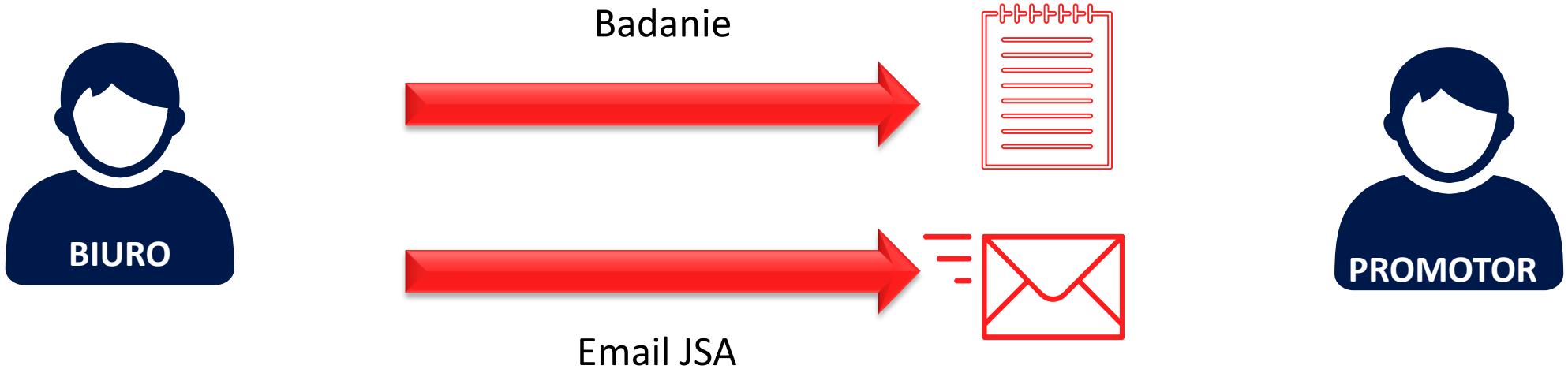

Pytania sprawdzające

System pozwala na...

1. dodanie kilku promotorów do metryki badania
2. zapisania danych cząstkowych w metryce badania
3. dołączenie pliku pracy bez metryki badania
4. dołączenia metryki bez pliku pracy
5. przeglądanie raportów z poprzednich prób
6. udostępnianie raportu pracy studentowi

Gwarantowany czas badania pracy wynosi...

1. do 15 minut
2. godzinę
3. do 24 godzin
4. do 3 dni

Czy promotor może przeprowadzić cztery próby?

1. Nie, badanie zakłada możliwość przeprowadzenia maksymalnie trzech prób
2. Nie, przepisy nie pozwalają na przeprowadzenie więcej niż trzech prób
3. Tak, w ramach dwóch osobnych badań

Skąd promotor będzie wiedział, że udostępniono mu badanie?

1. Powinien obserwować nowe badania na swojej liście badań
2. Dostanie informację od pracownika, który udostępnił mu badanie
3. Dostanie powiadomienie z systemu drogą mailową

Jak badana jest praca?

Bazy porównawcze

Proces porównywania prac

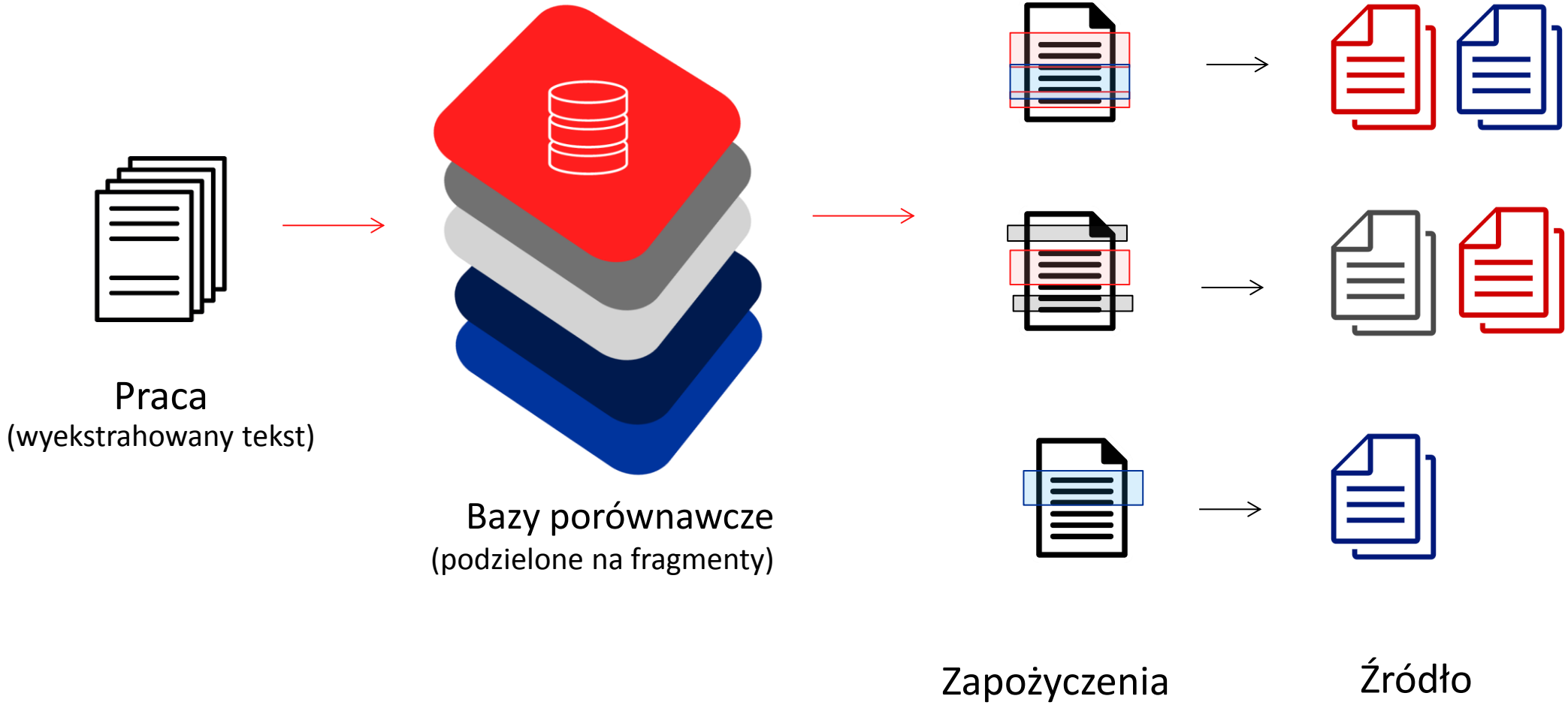

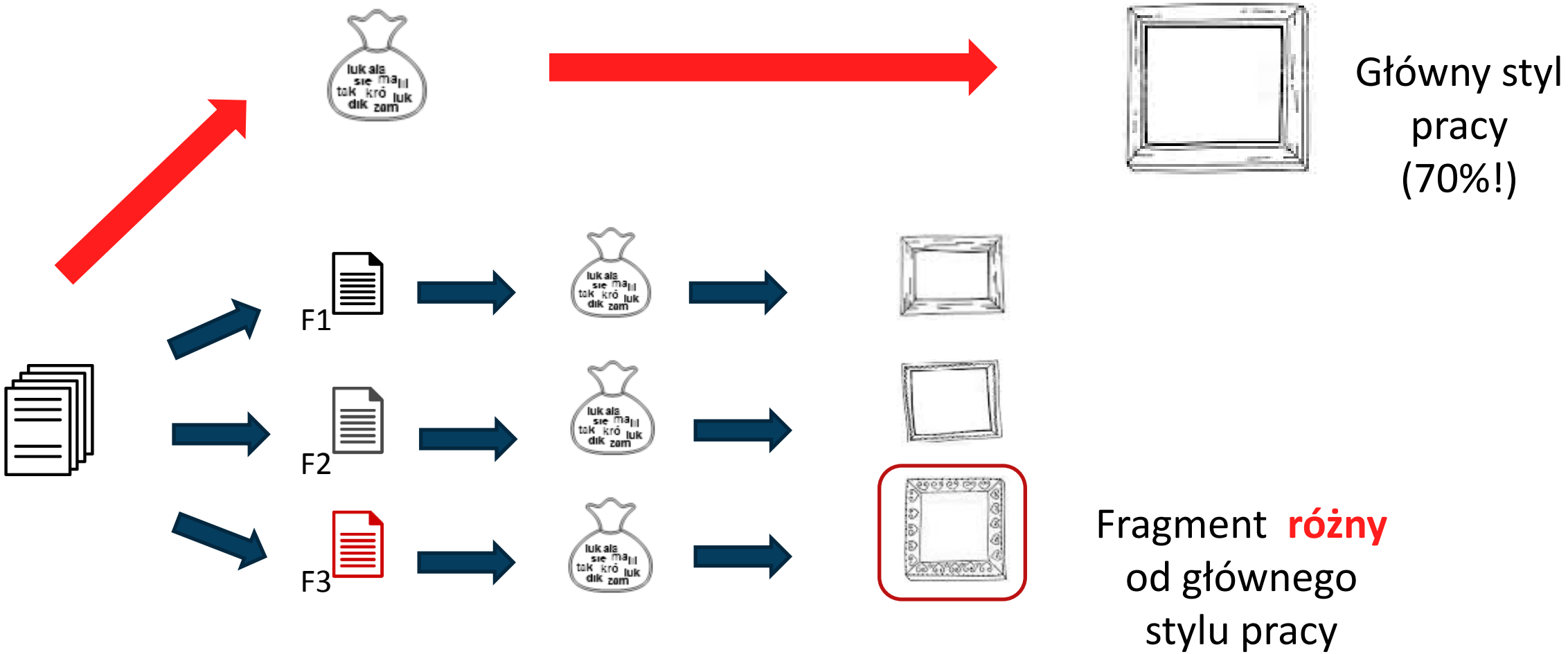

STYLOMETRIA

Detekcja zapożyczeń i manipulacji

- **Zapożyczenia**
- **Zmiana stylu**

Manipulacje w celu ukrycia plagiatu

- **Znaki specjalne**
- **Znaki spoza języka pracy**
- **Mikrospacje**
- **Białe czcionki**
- **Twarde spacje**

6 kroków do sprawdzenia pracy

UWAGA!
Dostęp do pracy dyplomowej oraz raportów ma promotor.
To promotor uznaje czy praca jest plagiatem czy nie.

Czym jest raport z badania pracy?

JSA JEDNOLITY SYSTEM ANTYPLAGIATOWY

AKTUALNOŚCI FAQ BAZA WIEDZY POMOC BADANIA

- Użytkownicy
- Uprawnienia
- Badania
- Statystyki
- Ustawienia
- Profil

Badania

Badania

Wyszukaj | FILTRUJ | + DODAJ BADANIE

Stan	Ostatnia zmiana ↓	Tytuł pracy dyplomowej	Autorzy	PRP
	07.09.2018 14:06:29			100%
	07.09.2018 13:27:21			100%
	07.09.2018 13:20:52			100%
	07.09.2018 13:20:20			100%
	07.09.2018 13:19:46			13%
	07.09.2018 13:19:19			85%
	07.09.2018 13:18:39			0%
	07.09.2018 13:12:10			77%

SZCZEGÓŁY RAPORT

Raport

1. METRYKA badania
2. Analiza tekstu
- STATYSTYKA

(w tym STYLOMETRIA)
- ROZKŁAD DŁUGOŚCI WYRAZÓW

3. PROCENTOWY ROZMIAR PODOBIEŃSTWA

(wyniki ogólne
i z podziałem na bazy)

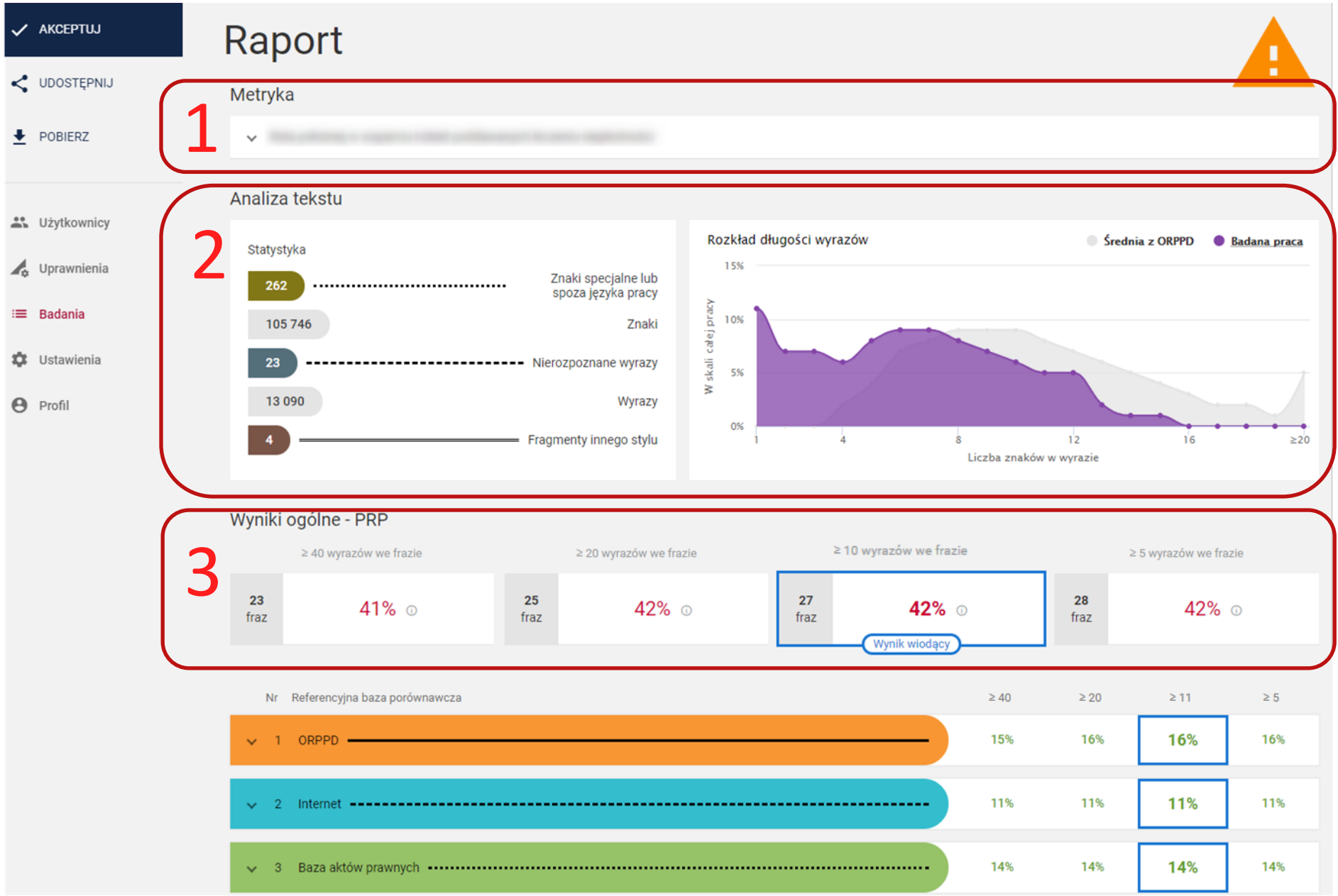

Metryka

Raport

1. METRYKA badania

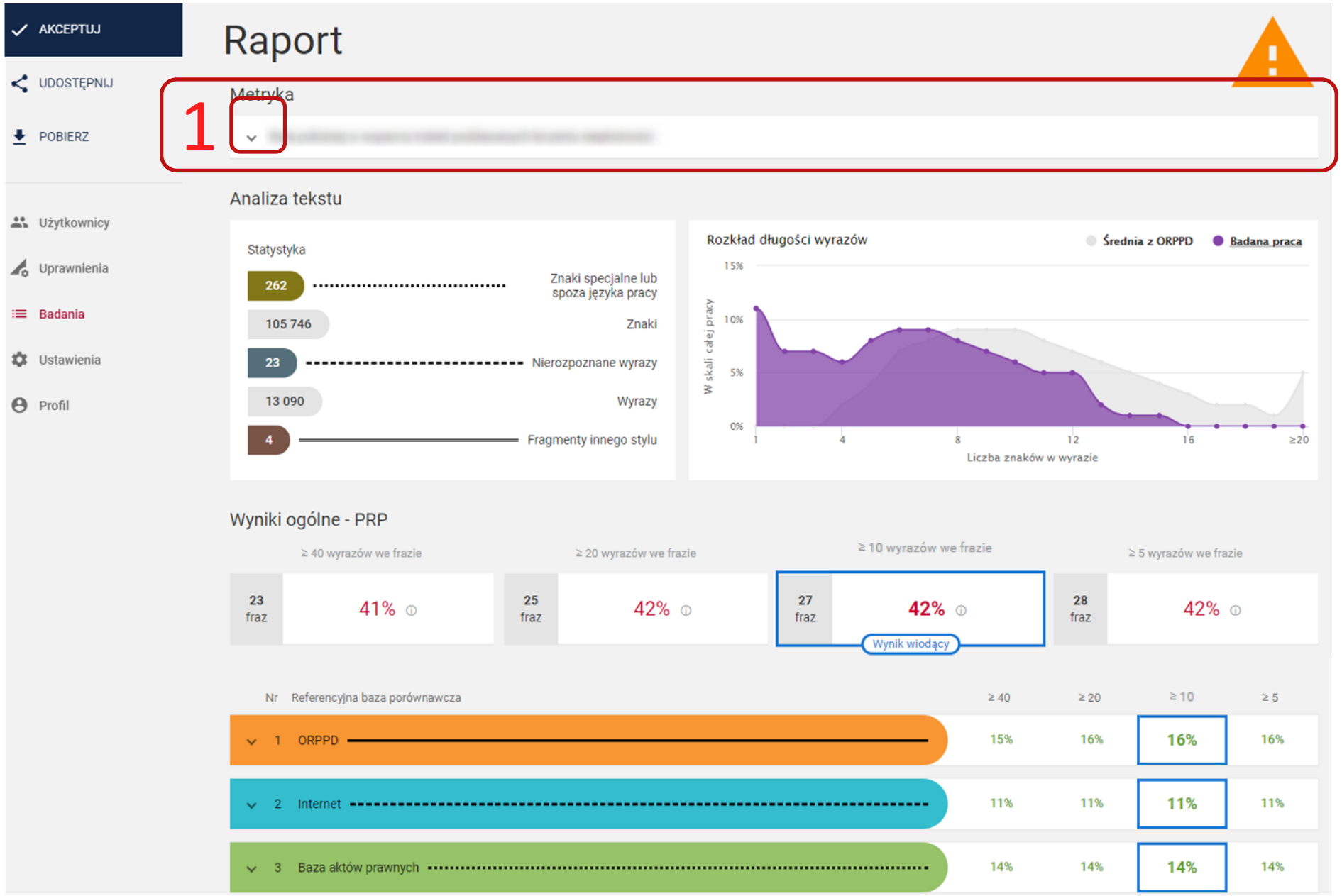

Metryka

- zawiera wszystkie dane wprowadzane do badania
- oraz informacje o przeprowadzonych próbach (w tym NUMER BADANIA i NUMER PRÓBY)

Raport

Metryka

Tytuł pracy			
Język pracy	polski		
	Nazwisko i Imię	Numer albumu	Typ pracy	Jednostka	Kierunek studiów
Autorzy					
Badane pliki	.docx		
Promotorzy		Recenzenci	
Numer badania	29	Numer próby	20
Dodano zlecenie	12.09.2018 12:51:38	Stan badania	Wykonane
Dodano zlecenie przez		Data stanu badania	12.09.2018 12:52:03
Ostatnia zmiana danych	12.09.2018 12:51:38	Wysłano badanie	12.09.2018 12:51:38

Analiza tekstu – statystyka i wykres

Raport

2. Analiza tekstu
- Statystyka
- Rozkład długości wyrazów

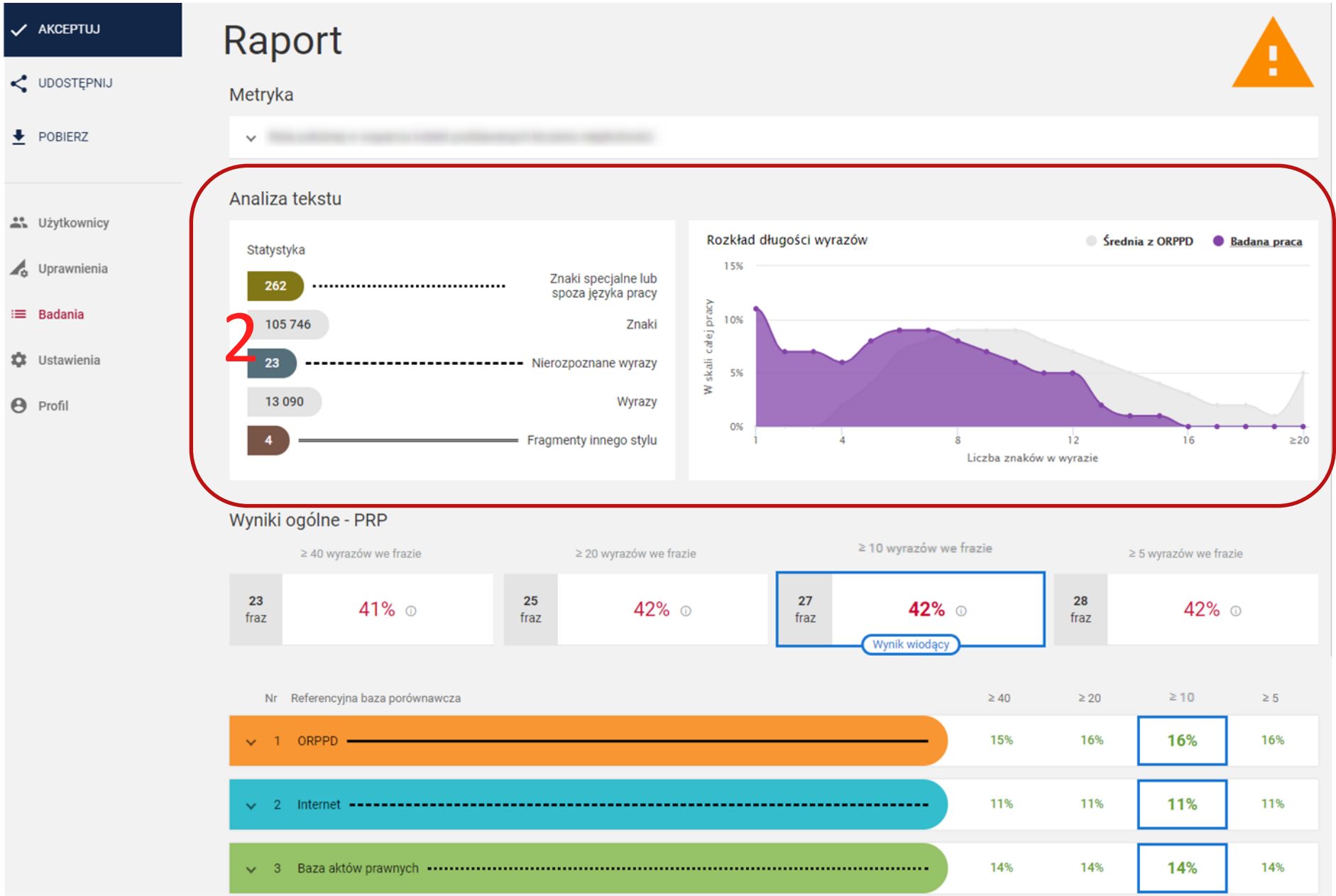

Analiza tekstu

Liczba znaków

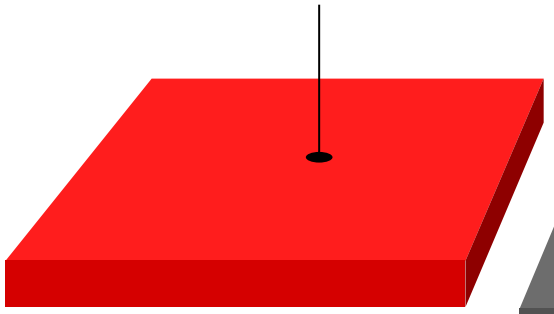

Liczba znaków specjalnych lub spoza języka pracy w odniesieniu do liczby wszystkich znaków w pracy

Liczba wyrazów

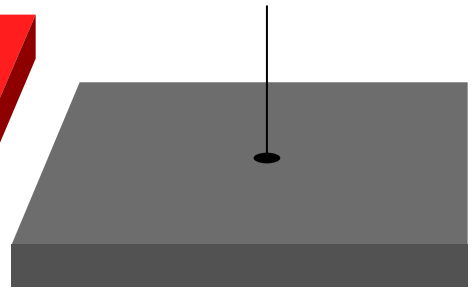

Liczba wyrazów nierozpoznanych w odniesieniu do liczby wszystkich wyrazów w pracy

Wykres

Długość wyrazów

Rozkład procentowy długości wyrazów w badanej pracy w odniesieniu do uśrednionego rozkładu długości wyrazów całej bazy ORPPD

Stylometria

Porównanie stylu poszczególnych fragmentów pracy do ogólnego stylu badanej pracy

Analiza tekstu: Statystyka

Te sekcje informują o możliwych manipulacjach na tekście

Stylometria

Analiza tekstu: Rozkład długości wyrazów

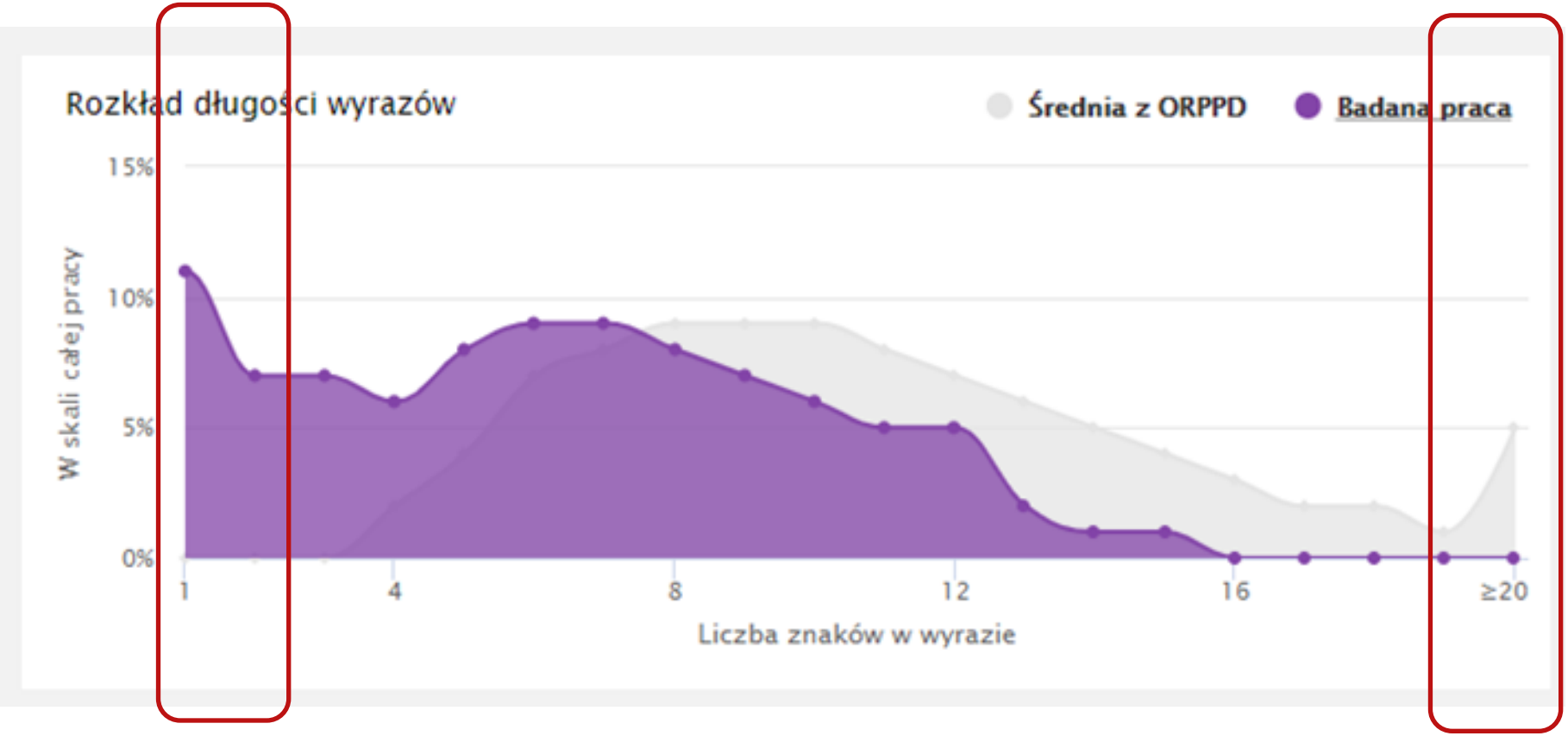

Wzrost rozkładu w tych miejscach
informuje o możliwych manipulacjach na tekście

JSA JEDNOLITY SYSTEM ANTYPLAGIATOWY

AKTUALNOŚCI | FAQ | BAZA WIEDZY | POMOC | PANEL UŻYTKOWNIKA

TEKST PRACY
AKCEPTUJ
UDOSTĘPNIJ
POBIERZ
Użytkownicy
Uprawnienia
Badania
Statystyki

Analiza tekstu

Statystyka

0	Znaki specjalne lub spoza języka pracy
8 316	Znaki
3	Nierozpoznane wyrazy
1 078	Wyrazy
0	Liczba fragmentów innego stylu

Rozkład długości wyrazów — Średnia z ORPPD — Badana praca

W skali całej pracy: 20%, 15%, 10%, 5%, 0%

1, 4, 8, 12, 16, ≥20

Liczba znaków w wyrazie

Procentowy rozmiar podobieństwa (PRP)

Białe znaki specjalne

PODOBIEŃSTWA | ANALIZA TEKSTU | TEKST PRACY | ŹRÓDŁO PODOBIEŃSTWA

Znaki specjalne lub spoza języka pracy

Nierozpoznane wyraz

Fragmenty innego stylu

Długość wyrazów w badanej pracy

1

====== DOC START (funkcje wychowawcze placówek szkolnych - biały znak &.docx) ======
Nal&do&nich:&szkoły,&związki&młodzieży,&świetlice,&kluby,&ośrodki&socjalne,&domy&społeczne,&domy&kultury,&domy&dziec
atowych,&nawyków,&warunków&materialnych,&cech&osobowościowych,&infrastruktury,&kultywowanych&tradycji&spędzania&w
chowawcze,&organizacje&sportowe,&kluby,&instytucje&wyznaniowe&–
&kościół.&&To&rodzina&stanowi&pierwszą&grupę,&do&której&należy&dziecko,&w&której&rozwija&się&&ono&psychicznie&i&fizycz
(np.&zabawki),&kulturowe&&(np.&zajęcia&pozalekcyjne),&społeczne&
(np.&wartościowe&kontakty&z&innymi&dziećmi),&przyrodnicze&
(np.&przebywanie&na&świeżym&powietrzu).&Niewątpliwie&sprzyjającym&elementem&jest&dobra&atmosfera&panująca&we&wzaje
moralne&przyczyniające&się&pośrednio&do&wychowania&jednostki&i&grup&społecznych"32.&Dzięki&swobodzie&wyboru&i&dobro
Oczywiście&ważne&jest&również&nastawienie&placówki&szkolnej,&do&której&uczęszcza&dziecko.&Szkoła&jak&i&rodzice&uczest
wychowawcze&&kształtowaniem&pozytywnych&skojarzeń&i&postaw&do&czasu&wolnego.&Warto,&aby&również&włączali&rodzic
====== END ======

Procentowy rozmiar podobieństwa

Procentowy rozmiar podobieństwa (PRP)

Wyniki ogólne - PRP

≥ 40 wyrazów we frazie		≥ 20 wyrazów we frazie		≥ 10 wyrazów we frazie		≥ 5 wyrazów we frazie	
23 fraz	41%	25 fraz	42%	27 fraz	**42%** Wynik wiodący	28 fraz	42%

Wynik wiodący
(domyślny)

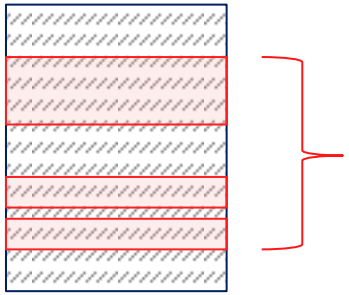

Y

Liczba znaków ze wszystkich fragmentów podobnych

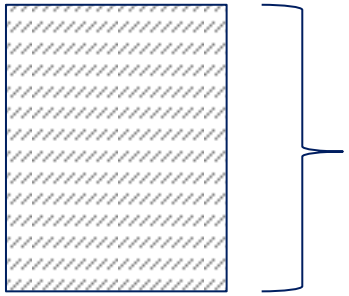

X

Liczba wszystkich znaków w badanej pracy

$$PRP = \frac{Y}{X} \times 100\%$$

Procentowy rozmiar podobieństwa (PRP)

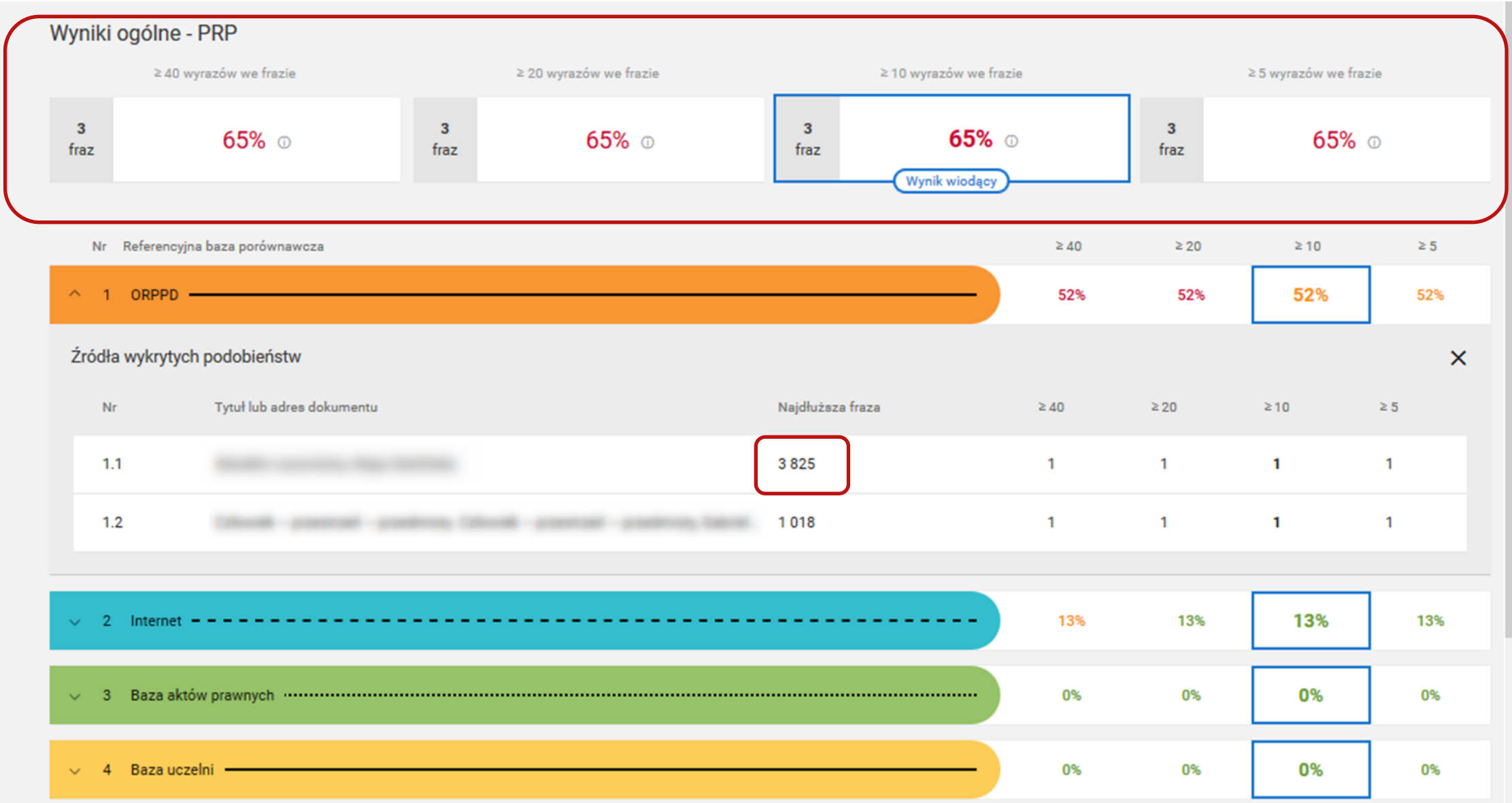

Wyniki ogólne - PRP

	≥ 40 wyrazów we frazie	≥ 20 wyrazów we frazie	≥ 10 wyrazów we frazie	≥ 5 wyrazów we frazie
3 fraz	65%	65%	65% (Wynik wiodący)	65%

Nr	Referencyjna baza porównawcza	≥ 40	≥ 20	≥ 10	≥ 5
1	ORPPD	52%	52%	52%	52%
2	Internet	13%	13%	13%	13%
3	Baza aktów prawnych	0%	0%	0%	0%
4	Baza uczelni	0%	0%	0%	0%

Źródła wykrytych podobieństw

Nr	Tytuł lub adres dokumentu	Najdłuższa fraza	≥ 40	≥ 20	≥ 10	≥ 5
1.1	[illegible]	3 825	1	1	1	1
1.2	[illegible]	1 018	1	1	1	1

TEKST PRACY

UDOSTĘPNIJ

POBIERZ

Badania

Profil

Statystyka

90	Znaki specjalne lub spoza języka pracy
9 311	Znaki
69	Nierozpoznane wyrazy
1 170	Wyrazy
2	Fragmenty innego stylu

Rozkład długości wyrazów

Średnia z ORPPD · Badana praca

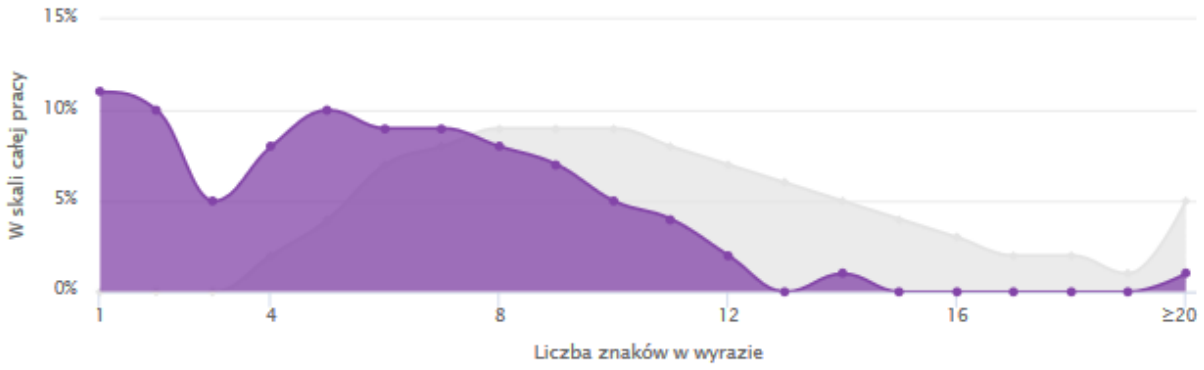

Wyniki ogólne - PRP

≥ 40 wyrazów we frazie		≥ 20 wyrazów we frazie		≥ 10 wyrazów we frazie		≥ 5 wyrazów we frazie	
3 fraz	65%	3 fraz	65%	3 fraz	65% (Wynik wiodący)	3 fraz	65%

Nr	Referencyjna baza porównawcza	≥ 40	≥ 20	≥ 10	≥ 5
1	ORPPD	52%	52%	52%	52%

Źródła wykrytych podobieństw

Nr	Tytuł lub adres dokumentu	Najdłuższa fraza	≥ 40	≥ 20	≥ 10	≥ 5
1.1	[illegible]	3 825	1	1	1	1
1.2	[illegible]	1 618	1	1	1	1

WYKRYTE PODOBIEŃSTWA

2	Internet	13%	13%	13%	13%

POBIERZ

Badania

Profil

Analiza tekstu

Statystyka

90	Znaki specjalne lub spoza języka pracy
9 311	Znaki
69	Nierozpoznane wyrazy
1 170	Wyrazy
2	Fragmenty innego stylu

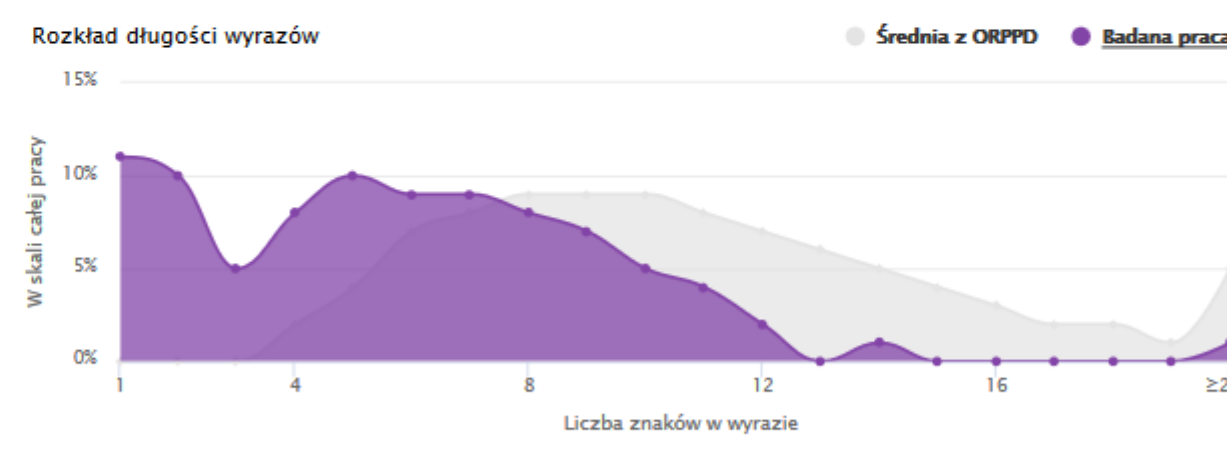

Wyniki ogólne - PRP

≥ 40 wyrazów we frazie | ≥ 20 wyrazów we frazie | ≥ 10 wyrazów we frazie | ≥ 5 wyrazów we frazie

Czym jest Helpdesk?

PODOBIEŃSTWA | ANALIZA TEKSTU | TEKST PRACY | ŹRÓDŁO PODOBIEŃSTWA

1 | 2 | 3 | 4

ORPPD

1.1

1.2

jest nienaturalny, wyidealizowany, plastikowy i nieudolnie próbuje naśladować ruchy człowieka (jest zazwyczaj egzaltowany). To wyzwolenie następuje poprzez zindywidualizowanie g
uwypuklenie cech ludzkich. Osią pracy są pytania: czym jest manekin w ogóle? Czym on jest dla mnie? Staram się zdefiniować go na nowo przy okazji analizy różnych przykładów, w któryc
został użyty. Efektem tych poszukiwań jest praca rzeźbiarska. Jest to akt męski wykonany z gąbki, obszyty tkaniną. Zastosowałam tu nietypową technikę rzeźbiarską – szycie. Zaczerpnęłam
od polskiego artysty Jana Kucza. Jedą z najbardziej znanych jego prac, właśnie uszytych, są Szyjący. Przykładami ze świata sztuki, które analizowałam, w których można zaobserwowa
pojawiający się motyw manekina są obrazy Giorgio de Chirico, Rene Magritta oraz rzeźby Hansa Bellmera. MIKROSPACJE W swojej pr acy z ajmuję się motywem m anekin a, który występuje
sztuce i kulturze popul arnej or az różnor akimi jego z astosow ani ami w życiu codziennym. Wynikiem tej an alizy jest pr ac a rzeźbi arsk a – M anekin wyzwolony. Mój m anekin wyzw al a się
przyjętego w kulturze obr azu, który jest nien atur alny, wyide alizow any, pl astikowy i nieudolnie próbuje n aśl adow ać ruchy człowiek a (jest z azwycz aj egz altow any). To wyzwolenie
astępuje poprzez zindywidu alizow anie go, uwypuklenie cech ludzkich. Osią pr acy są pyt ani a: czym jest m anekin w ogóle? Czym on jest dl a mnie? St ar am się zdefiniow ać go n a nowo pr
ok azji an alizy różnych przykł adów, w których zost ał użyty. Efektem tych poszukiw ań jest pr ac a rzeźbi arsk a. Jest to akt męski wykon any z gąbki, obszyty tk aniną. Z astosow ał am
nietypową technikę rzeźbi arską – szycie. Z aczerpnęł am ją od polskiego artysty J an a Kucz a. Jedą z n ajb ardziej zn anych jego pr ac, wł aśnie uszytych, są Szyjący. Przykł ad ami ze świ at
sztuki, które an alizow ał am, w których możn a z aobserwow ać poj awi ający się motyw m anekin a są obr azy Giorgio de Chirico, Rene M agritt a or az rzeźby H ans a Bellmer a. Gotow
CYRYLICA A W swojej pracy zajmuję się motywem manekina, który występuje w sztuce i kulturze popularnej oraz różnorakimi jego zastosowaniami w życiu codziennym. Wynikiem tej anali
jest praca rzeźbiarska – Manekin wyzwolony. Mój manekin wyzwala się od przyjętego w kulturze obrazu, który jest nienaturalny, wyidealizowany, plastikowy i nieudolnie próbuje naśladowa

Wynik ogólny - wiodący

Wyniki dla baz - wiodące

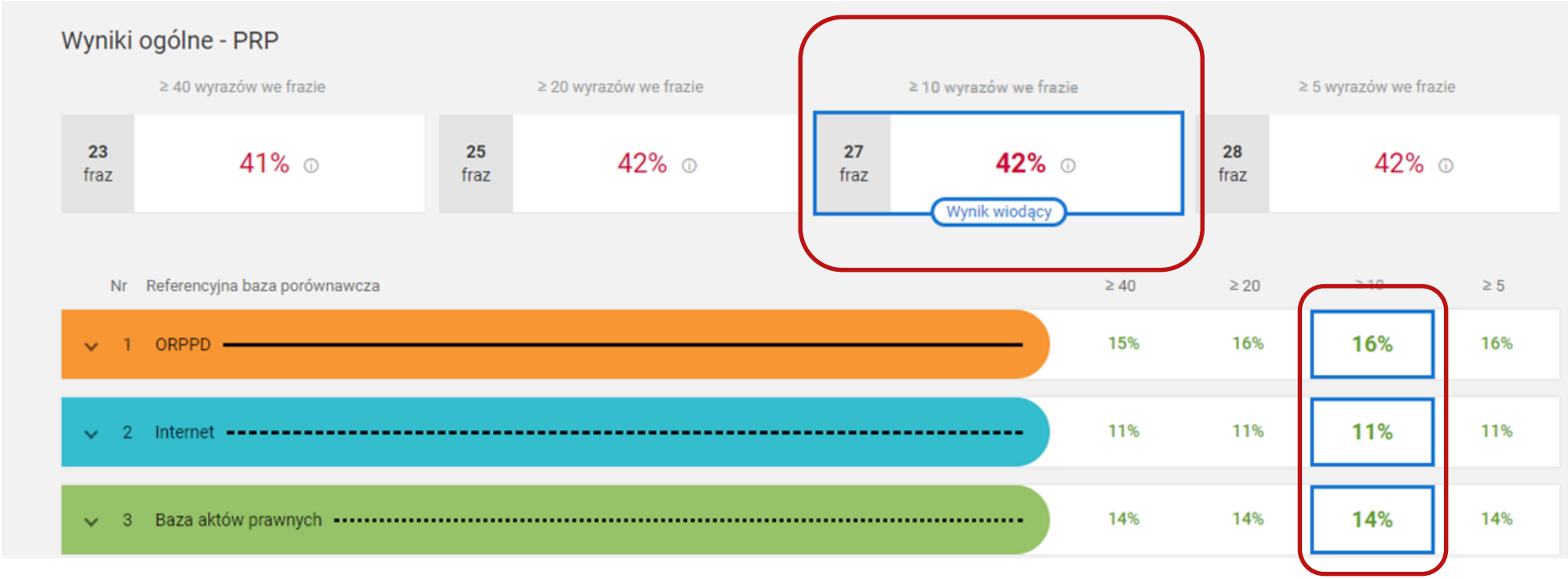

Zielone PRP
Nie przekracza poziomu tolerancji

Pomarańczowe PRP
Przekracza poziom podwyższony

Czerwone PRP
Przekracza poziom wysoki

W każdym przypadku niezbędne jest sprawdzenie zapożyczeń w TREŚCI PRACY

Domyślna konfiguracja progów tolerancji PRP dla wyniku ogólnego

≥ 30% PODWYŻSZONY

≥ 40% WYSOKI

Domyślna konfiguracja progów tolerancji PRP dla wyniku baz

Nr	Referencyjna baza porównawcza	≥ 40	≥ 20	≥ 10	≥ 5
1	ORPPD	52%	52%	52%	52%
2	Internet	13%	13%	13%	13%
3	Baza aktów prawnych	0%	0%	0%	0%
4	Baza uczelni	0%	0%	0%	0%

≥ 20% PODWYŻSZONY

≥ 40% WYSOKI

≥ 30% PODWYŻSZONY

≥ 50% WYSOKI

≥ 40% PODWYŻSZONY

≥ 60% WYSOKI

≥ 50% PODWYŻSZONY

≥ 70% WYSOKI

Pytania sprawdzające

JSA porównuje tekst badanej pracy z...

1. ORPPD
2. Internetem
3. bazą NEKST
4. Wikipedią polską
5. Wikipedią angielską
6. bazą prac zaliczeniowych uczelni
7. bazą aktów prawnych
8. bazą dokumentów tworzoną na potrzeby postępowań awansowych

Kto dołącza plik pracy do badania?

1. student po zatwierdzeniu pracy przez promotora
2. tylko promotor pracy
3. promotor lub pracownik administracji uczelni
4. administrator JSA na uczelni

W ramach jednego badania można wykonać...

1. jedną próbę
2. trzy próby
3. nieskończoną liczbę prób

Tekst pracy obejmuje kilka plików. Czy system pozwoli na dodanie ich do jednej próby?

1. tak, do każdej próby można załączyć kilka plików
2. nie, do jednej próby można załączyć tylko jeden plik
3. nie, dla każdego pliku trzeba założyć osobne badanie

Co oznacza wartość PRP na liście badań?

1. wartość PRP z pierwszej próby w ramach badania
2. średnią wartość PRP z wszystkich prób w ramach badania
3. wartość PRP ostatniej wykonanej próby w ramach badania

W sytuacji, gdy student przyniósł kolejną (drugą) wersję pracy do zbadania należy...

1. założyć kolejne badanie i dodać pracę do próby
2. dodać kolejną próbę w ramach poprzedniego badania
3. usunąć poprzednią próbę z badania i załączyć nowy plik

Czerwone kółko z wykrzyknikiem na liście badań informuje o...

1. zapisaniu metryki bez pliku
2. za dużej wielkości pliku
3. błędzie systemu
4. błędzie przesłania pliku
5. wykrytym plagiacie

Przerwa